

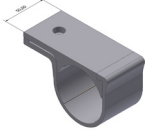








TILLBEHÖR CASE

	BENÄMNING	MODELL		BENÄMNING	MODELL
	Fäste för montage av arbetsbelysning på Ø60mm rör.	Passar alla bågar	KLÄMFÄSTE 20MM Art: 100597-R9005/40 (Lackad svart/matt) Art: 100597-R9005/85 (Lackad svart/blank) Art: 100597-03 (Lackad valfri kulör)		LED-arbetsljus 45W, Ingererat positionljus: Vit, Orange & Röd i samma lampa Teoretiska Lumen: 5 220 lm Verkliga Lumen: 4 032 lm Spänning: 12-48v
	Fäste för montage av arbetsbelysning på Ø60mm rör.	Passar alla bågar	KLÄMFÄSTE 50MM Art: 100598-R9005/40 (Lackad svart/matt) Art: 100598-R9005/85 (Lackad svart/blank) Art: 100598-03 (Lackad valfri kulör)		LED-arbetsljus 63W Ljusbild: Spot Teoretiska Lumen: 5 040 lm Verkliga Lumen: 3 930 lm Spänning: 12-32v
	LED-ljusramp 210W, 520mm inkl fäste. Ljusbild: Combo. Teoretiska lumen: 12 000 lm Verkliga lumen: 10 614 lm Med integrerat dynamiskt positionsljus	Passar 102560-23	LED-LJUSRAMP INKL. FÄSTE Art: L1103		Blitljusramp LED, olika modeller. Trådlös styrning via medföljande fjärrkontroll. Kontakta MittX för mer information
	LED-Extraljus Ljusbild: Driving Beam Spänning: 10-35v Lampor: 4st 480042 Teoretiska lumen: 7 200/st Faktiska lumen: 5 800/st 1 lux @ 470 meter Effekt: 78w (12v) 75,6w (24v) Integrerat dynamiskt positionsljus	Passar 111190-23	LED-LJUSRAMP INKL. FÄSTE Art: L1104		Skenorna är pulverlackad i RAL 9005/40 (Svart matt) klämfästen pulverlackas i valfri kulör. Passar bågar 1308-1748mm c/c
	LED-ljusramp 210W, 520mm inkl fäste. Ljusbild: Combo. Teoretiska lumen: 12 000 lm Verkliga lumen: 10 614 lm Med integrerat dynamiskt positionsljus	Passar 111190-23	EXTRALJUS 7" OZZ INK. FÄSTE Art: EX1405	TAKRAMPSFÄSTE CC 1308-1748MM Art: 700090-03 (Lackad)	

*Nattsänkningsfunktion ej möjlig att koppla in