

Motviktsbåge Volvo EC300E 2021-

Blixtljus 4x, Positionsljus Röd 6x

Doc.no PD00084



109040-20 C

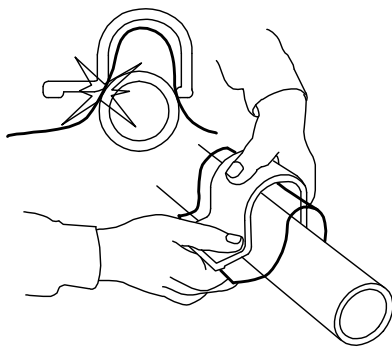
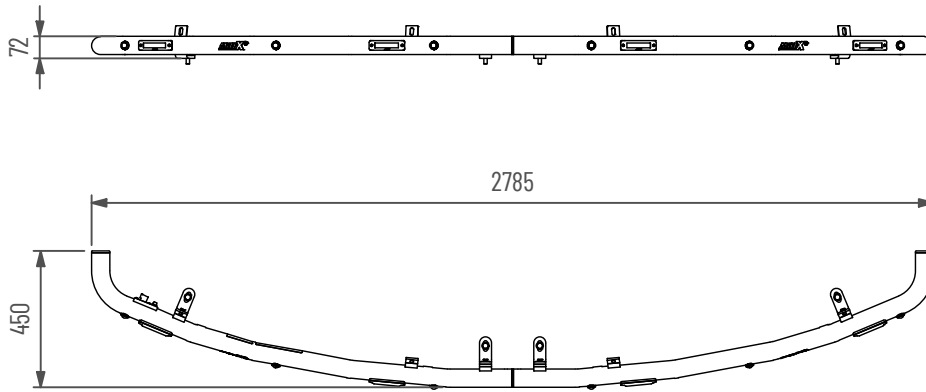
MittX

www.mittx.se

Stocksbovägen 11G, 827 60 Färila
Tel: 0651-214 62



ORIGINALET



Använd emballageplast vid montering av klämfäste för att inte skada/repa bågens ytbehandling

Underhåll & Rengöring

Spola aldrig koncentrerat direkt mot eller med högt tryck (högtryckstvätt) på lampor och övrig elektronisk utrustning. Alla våra lampor är IP-klassade för att klara vatten och fukt, men för ökad livslängd rekommenderas aktsamhet vid rengöring.

På produkter med naturanodiserad yta, använd inte alkaliska eller sura rengöringsmedel. Dessa medel skadar den naturanodiserade ytan. Använd endast rengöringsmedel med värde mellan 6-8 pH. På starkt nedsmutsade ytor kan lackrengörare användas.

Kontrollera före användning att belysningen fungerar och att inga skador finns på båge, kablage och infästningar. Skadade eller trasiga delar skall lagas/bytas ut. Skada på regnskydd (Plexiglas) kan innebära en viss skaderisk, vassa kanter kan uppstå iakttag försiktighet.

Vid kassering av produkten skall Aluminium sorteras som återvinningsbart och alla elkomponenter som elavfall. Eventuellt regnskydd (Plexiglas) skall sorteras som Hårdplast

Ändring av blixtljusbildning

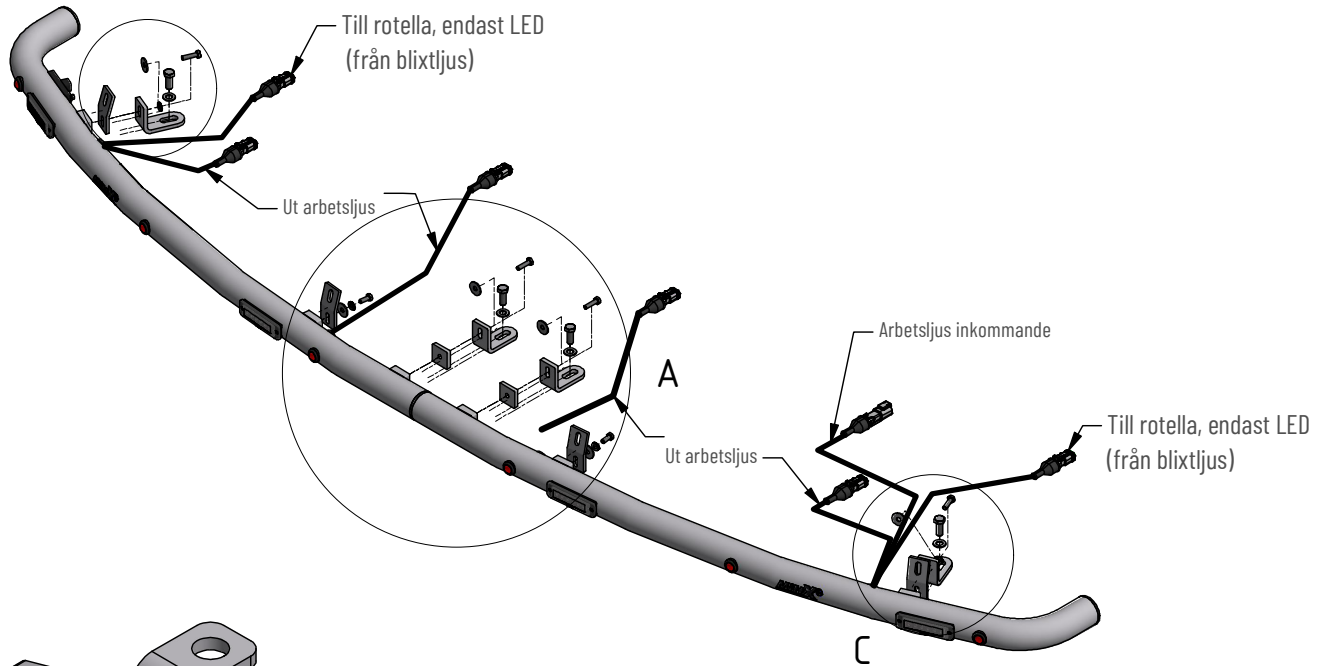
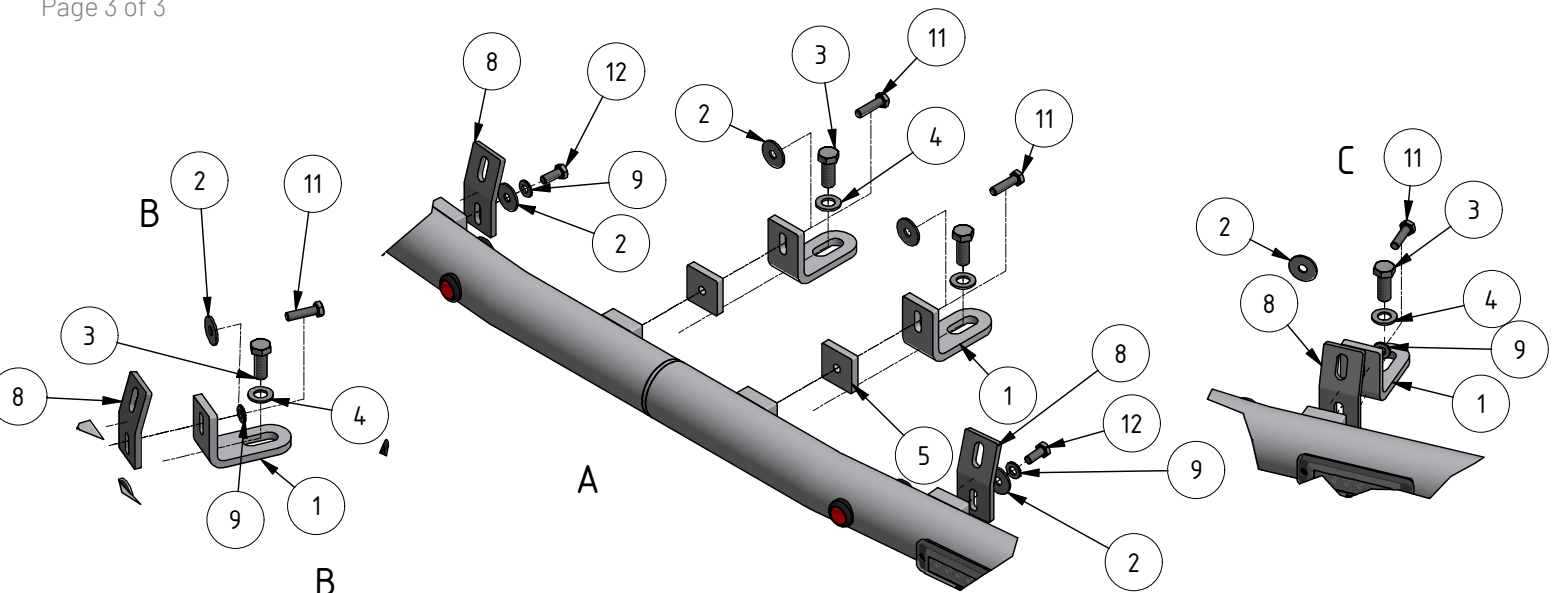
- Ändra blixtljusbildning med att hålla knappen intryckt ca 1 sekund.
- För att nollställa blixtljusen hålls knappen intryckt ca 5 sekunder. Blixtljusets ställs i fabriksläge #0 (Random)
OBS: R65 är EU-godkänd bildning och rekommenderas användas.

0 - Random (default)	10 - Single (all) (SAE)
1 - Single (split)	11 - Double (all)
2 - Double (split)	12 - Quad (all)
3 - Quad (split)	13 - Quint (all)
4 - Quint (split)	14 - Mega (all)
5 - Mega (split)	15 - Ultra (all)
6 - Ultra (split)	16 - Single-Quad (all)
7 - Single-Quad (split)	17 - Single H/L (all)
8 - Single H/L (split)	18 - Steady 2 (California)
9 - Single (all) (R65 - EU Certified)	19 - Steady 4 (all)

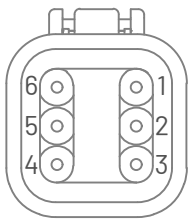
I enighet med VVFS 2003:27 får produktens positionsbelysning inte användas då fordonen färdas i trafik på allmänna vägar. Om produkten skall sitta på ett motorredskap skall den monteras med en strömbrytare till positionsljuset.



- MittX produkter är endast avsedd som armatur för ljus & varningsystem.
- Produkten får under inga omständigheter brukas för bogsering eller som lyftanordning.
- Produkten är heller inte avsedd att användas som skyddsräcke, handtag eller fotsteg.



Antennfäste Till Digassist utrustning
Pos 9 ersätts med detta vid montage av antenn



Anslutningskontakt DT06-06SA

1. Blyxtljus (+)
2. Blyxtljus (-)
3. Blyxtljus Nattsänk(+)
4. Positionsljus(+)
5. Positionsljus(-)
6. Ej ansluten

Nattsänkning kopplas mot brytare

Pos.	Art.nr	Benämning	Antal
1	700116	Fäste 90x62x8	4
2	404140	Bricka SRKB 9x28x2 FZB	6
3	400162	Skruv M6S M12x30 FZB Helgångad	4
4	40404	Bricka SRKB 13x24x2 FZB	4
5	700127	Distansplatta radieklack 8mm	2
6	48770-1	Blyxtljus Orange 12-24V Klass2 komp	4
7	401005	Dekal MittX 100 mm swe	2
8	700270	Fäste arbetsljus 15°	4
9	404051	Bricka NL8spss	4
10	487677-60	DT Panel 6 pol inkl skruv Brytare	1
11	40040	Skruv M6S M8x30 FZB Helgångad	4
12	400071	Skruv M6S M8x20 FZB Helgångad	2