

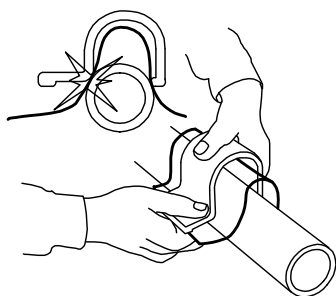
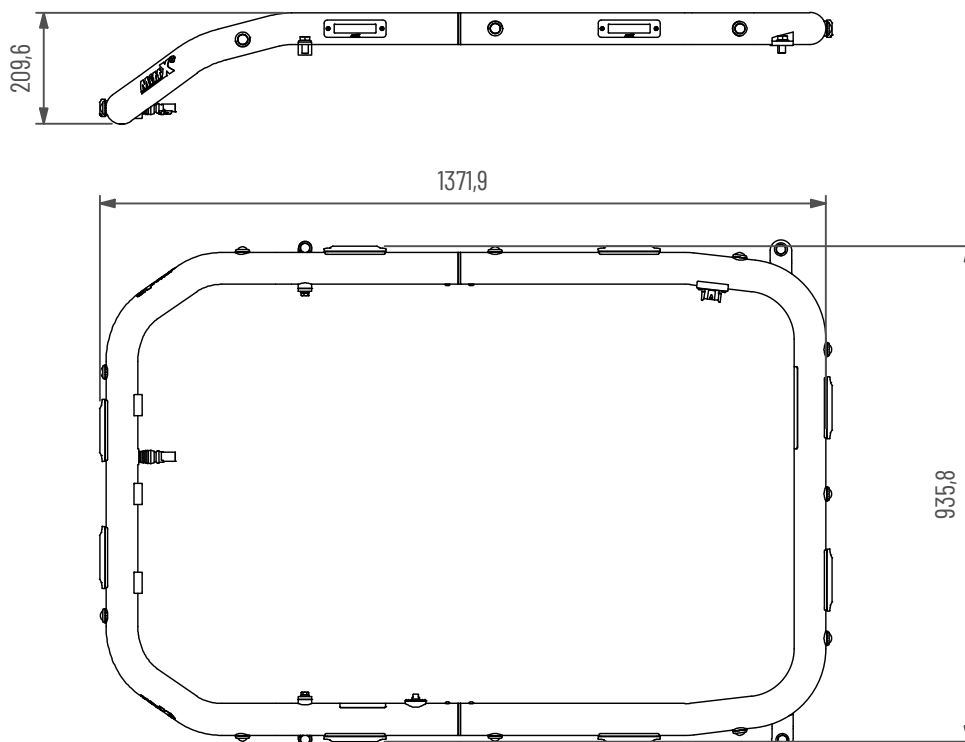
Takbåge SanySY80U

Blixtljus 8x, Positionsljus 6x orange 2x vit 3x röd

Doc.no PD00261



111060-20 A



Använd emballageplast vid montering av klämfäste för att inte skada/repa bågens ytbehandling

Underhåll & Rengöring

Spola aldrig koncentrerat direkt mot eller med högt tryck (högtryckstvätt) på lampor och övrig elektronisk utrustning. Alla våra lampor är IP-klassade för att klara vatten och fukt, men för ökad livslängd rekommenderas aktsamhet vid rengöring.

På produkter med naturanodiserad yta, använd inte alkaliska eller sura rengöringsmedel. Dessa medel skadar den naturanodiserade ytan. Använd endast rengöringsmedel med värde mellan 6-8 pH. På starkt nedsmutsade ytor kan lackrengörare användas.

Kontrollera före användning att belysningen fungerar och att inga skador finns på båge, kablage och infästningar. Skadade eller trasiga delar skall lagas/bytas ut. Skada på regnskydd (Plexiglas) kan innebära en viss skaderisk, vassa kanter kan uppstå iakttag försiktighet.

Vid kassering av produkten skall Aluminium sorteras som återvinningsbart och alla elkomponenter som elavfall. Eventuellt regnskydd (Plexiglas) skall sorteras som Hårdplast

Ändring av blixtljusmönster

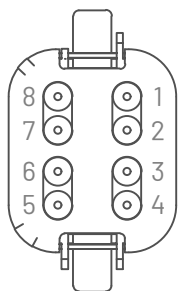
- Ändra blixtljusmönster med att hålla knappen intryckt ca 1 sekund.
- För att nollställa blixtljusen hålls knappen intryckt ca 5 sekunder. Blixtljusen ställs i fabriksläge #0 (Random)
OBS: R65 är EU-godkänd mönster och rekommenderas användas.

0 - Random (default)	10 - Single (all)(SAE)
1 - Single (split)	11 - Double (all)
2 - Double (split)	12 - Quad (all)
3 - Quad (split)	13 - Quint (all)
4 - Quint (split)	14 - Mega (all)
5 - Mega (split)	15 - Ultra (all)
6 - Ultra (split)	16 - Single-Quad (all)
7 - Single-Quad (split)	17 - Single H/L (all)
8 - Single H/L (split)	18 - Steady 2 (California)
9 - Single (all) (R65 - EU Certified)	19 - Steady 4 (all)

I enighet med VVFS 2003:27 får produktens positionsbelysning inte användas då fordonen färdas i trafik på allmänna vägar. Om produkten skall sitta på ett motorredskap klass1 ska den monteras med en strömbrytare till positionsljusen.



- MittX produkter är endast avsedd som armatur för ljus & varningssystem.
- Produkten får under inga omständigheter brukas för bogsering eller som lyftanordning.
- Produkten är heller inte avsedd att användas som skyddsräcke, handtag eller fotsteg.



Anslutningskontakt DT06-08SA

1. Blixtljus/Flashlight. (+)
2. Blixtljus/Flashlight. (-)
3. Blixtljus/Flashlight Dimmer. (+)
4. Positionsljus/Positionlight. (+)
5. Positionsljus/Positionlight. (-)
6. Arbetsljus Fram (+)
7. Arbetsljus Fram (-)
8. Ledig/Free.

Pos.	Art.nr	Benämning	Antal
1	111061-20	Rörbåge fram svetsad	1
2	700251	Fäste för radieklack rund	2
3	111062-20	Rörbåge bak svetsad	1
4	48770-1	Blixtljus Orange 12-24V Klass2 komp	8
5	487540	Led Positionsljus vit klarglas	2
6	487550	Led Positionsljus röd klarglas	3
7	487560	Led Positionsljus orange klarglas	6
8	700036-4	Tryckknappspanel inkl skruv brytare	1
9	487677-8	DT Panel 8 pol inkl skruv	1
10	401003	Dekal Blixtljusmönster	1
11	401002	Dekal Varning	1
12	401005	Dekal MittX 100 mm swe	2
13	40887	Skruv MRT-TT M5x12 Gängpressande	4
14	400163	Skruv M6S M12x25 FZB Helgångad	4
15	40404	Bricka BRB 13x24x2,5 FZB	4
16	40021	Skruv M6S M8x16 FZB	2
17	40400	Bricka TBRB 8,4x16x3 FZB	2
18	101024	Kabelgenomföring Ø20	1
19	487537	Kabel RKKb 2x0,75mm ²	1
20	48754	Kabel Rkkb 4x0,75mm ²	1
21	487532	Rkkb2x2,5kvmm Röd/Svart	1
22	48751	Limskarvhylsa 1,5 mm2 Röd	1
23	487630-4	DT-2HO 2,0-3,3mm ²	1