

# Motviktsbåge Sany SY155u

Blixtljus 3x, Positionsljus Röd 4x

Doc.no PD00238



110760-20 A

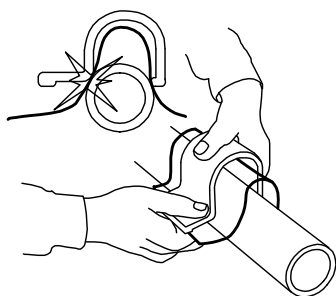
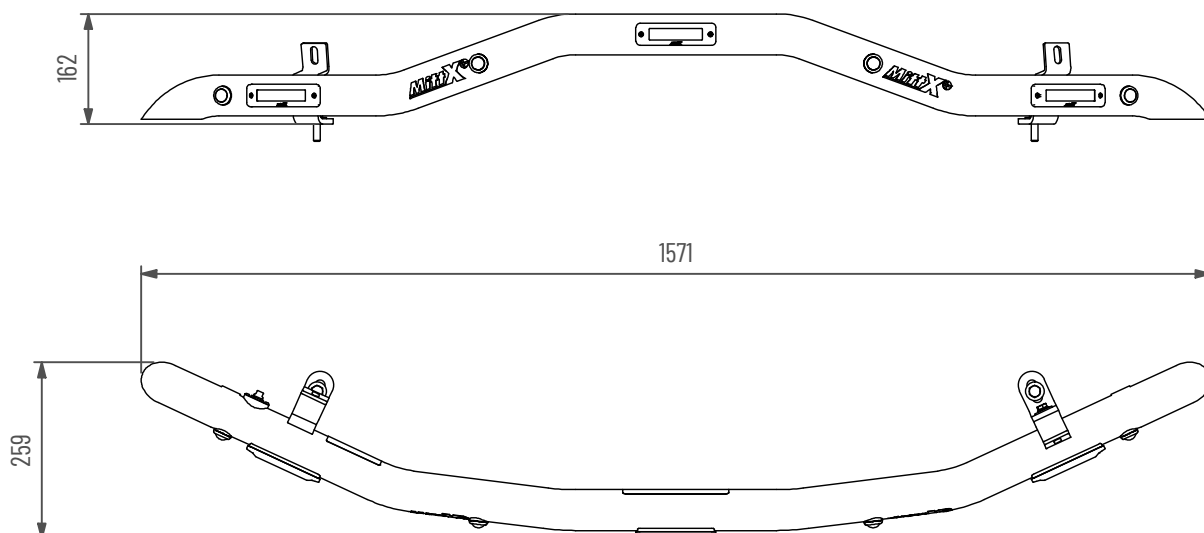
**MittX**

[www.mittx.se](http://www.mittx.se)

Stocksbovägen 11G, 827 60 Färila  
Tel: 0651-214 62



ORIGINALET



Använd emballageplast vid montering av klämfäste för att inte skada/repa bågens ytbehandling

### Underhåll & Rengöring

Spola aldrig koncentrerat direkt mot eller med högt tryck (högtryckstvätt) på lampor och övrig elektronisk utrustning. Alla våra lampor är IP-klassade för att klara vatten och fukt, men för ökad livslängd rekommenderas aktsamhet vid rengöring.

På produkter med naturanodiserad yta, använd inte alkaliska eller sura rengöringsmedel. Dessa medel skadar den naturanodiserade ytan. Använd endast rengöringsmedel med värde mellan 6-8 pH. På starkt nedsmutsade ytor kan lackrengörare användas.

Kontrollera före användning att belysningen fungerar och att inga skador finns på båge, kablage och infästningar. Skadade eller trasiga delar skall lagas/bytas ut. Skada på regnskydd (Plexiglas) kan innebära en viss skaderisk, vassa kanter kan uppstå iakttag försiktighet.

Vid kassering av produkten skall Aluminium sorteras som återvinningsbart och alla elkomponenter som elavfall. Eventuellt regnskydd (Plexiglas) skall sorteras som Hårdplast

### Ändring av blyxtljusmönster

- Ändra blyxtljusmönster med att hålla knappen intryckt ca 1 sekund.
- För att nollställa blyxtljusen hålls knappen intryckt ca 5 sekunder. Blyxtljusen ställs i fabriksläge #0 (Random)  
OBS: R65 är EU-godkänd mönster och rekommenderas användas.

<b>0</b> - Random (default)	<b>10</b> - Single (all)(SAE)
<b>1</b> - Single (split)	<b>11</b> - Double (all)
<b>2</b> - Double (split)	<b>12</b> - Quad (all)
<b>3</b> - Quad (split)	<b>13</b> - Quint (all)
<b>4</b> - Quint (split)	<b>14</b> - Mega (all)
<b>5</b> - Mega (split)	<b>15</b> - Ultra (all)
<b>6</b> - Ultra (split)	<b>16</b> - Single-Quad (all)
<b>7</b> - Single-Quad (split)	<b>17</b> - Single H/L (all)
<b>8</b> - Single H/L (split)	<b>18</b> - Steady 2 (California)
<b>9</b> - Single (all) (R65 - EU Certified)	<b>19</b> - Steady 4 (all)

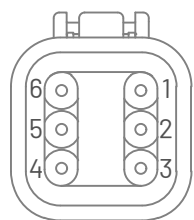
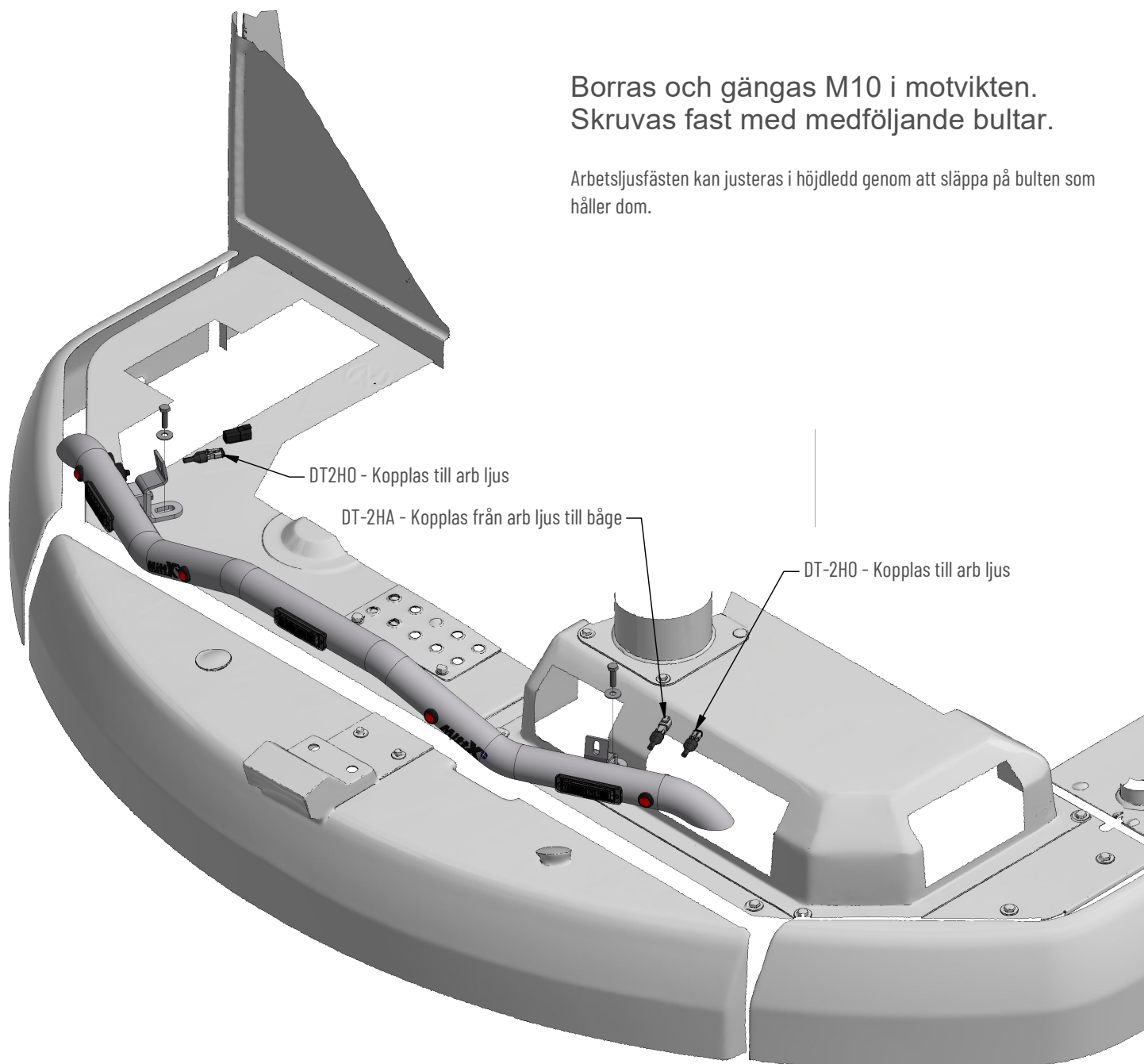
I enighet med VVFS 2003:27 får produktens positionsbelysning inte användas då fordonen färdas i trafik på allmänna vägar. Om produkten skall sitta på ett motorredskap klass1 ska den monteras med en strömbrytare till positionsljusen.



- MittX produkter är endast avsedd som armatur för ljus & varningssystem.
- Produkten får under inga omständigheter brukas för bogsering eller som lyftanordning.
- Produkten är heller inte avsedd att användas som skyddsräcke, handtag eller fotsteg.

Borras och gängas M10 i motvikten.  
Skruvas fast med medföljande bultar.

Arbetsljusfästen kan justeras i höjledd genom att släppa på bulten som håller dom.



Anslutningskontakt **DT06-06SA**

1. Blixtljus(+)
2. Blixtljus(-)
3. Blixtljus Nattsänk(+)
4. Positionsljus(+)
5. Positionsljus(-)
6. Ej ansluten

Kopplas mot brytare för funktion

Pos.	Art.nr	Benämning	Antal
1	700117	Fäste 70x62x8	2
2	487550	Led Positionsljus röd klarglas	4
3	48770-1	Blixtljus Orange 12-24V Klass2 komp	3
4	700036-4	Tryckknappspanel inkl skruv brytare	1
5	101024	Kabelgenomföring Ø20	2
6	487615-4	Dt-2 Ha 0,5-1,5mm <sup>2</sup>	1
7	487617-4	DT-2 Ho 0,5-1,5mm <sup>2</sup>	2
8	487639-4	DT-6HA 0,5-1,5mm <sup>2</sup>	1
9	40013	Skruv M6S M10x35 FZB Helgängad	2
10	40415	Bricka SRKB 11x28x2 FZB	2
11	404140	Bricka SRKB 9x28x2 FZB	2
12	401002	Dekal Varning	1
13	401003	Dekal Blixtljusmönster	1
14	401005	Dekal MittX 100 mm swe	2
15	700254	Fäste för arbetsljus	2
16	404051	Bricka NL8spss	2

Snytt165u Motvikt delar Komplet 1