


Toppsidorör Kobelco SK140SR

Blixt 3x, Pos 3x Orange

Doc.no PD00069



107060-20 B

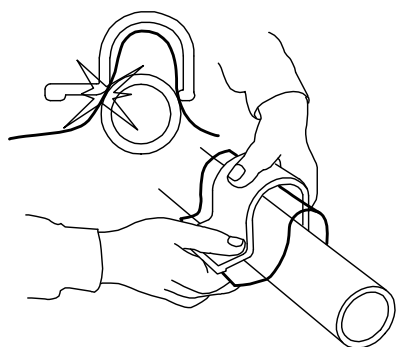
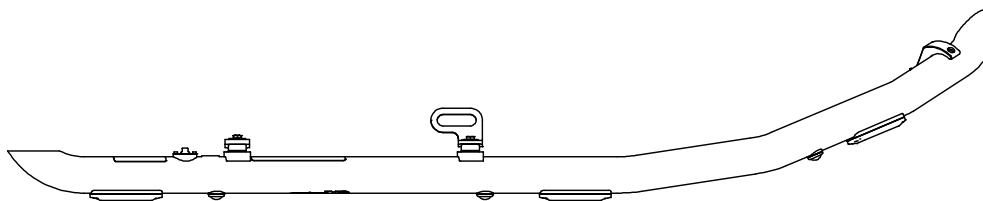
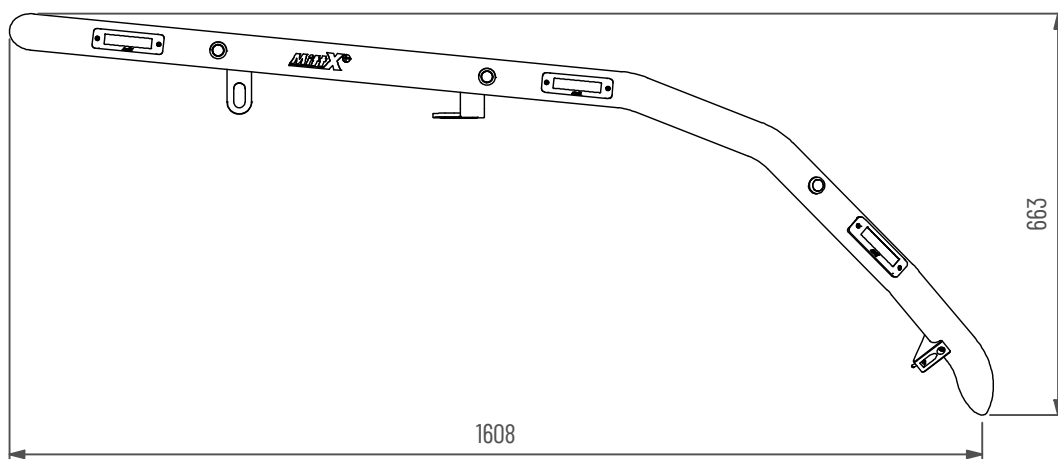
MittX

www.mittx.se

Stocksbovägen 11G, 827 60 Färila
Tel: 0651-214 62



ORIGINALET



Använd emballageplast vid montering av klämfäste för att inte skada/repå bågens ytbehandling

Underhåll & Rengöring

Spola aldrig koncentrerat direkt mot eller med högt tryck (högtryckstvätt) på lampor och övrig elektronisk utrustning. Alla våra lampor är IP-klassade för att klara vatten och fukt, men för ökad livslängd rekommenderas aktsamhet vid rengöring.

På produkter med naturanodiserad yta, använd inte alkaliska eller sura rengöringsmedel. Dessa medel skadar den naturanodiserade ytan. Använd endast rengöringsmedel med värde mellan 6-8 pH. På starkt nedsmutsade ytor kan lackrengörare användas.

Kontrollera före användning att belysningen fungerar och att inga skador finns på båge, kablage och infästningar. Skadade eller trasiga delar skall lagas/bytas ut. Skada på regnskydd (Plexiglas) kan innebära en viss skaderisk, vassa kanter kan uppstå iakttag försiktighet.

Vid kassering av produkten skall Aluminium sorteras som återvinningsbart och alla elkomponenter som elavfall. Eventuellt regnskydd (Plexiglas) skall sorteras som Hårdplast

Ändring av blixtljusbilder

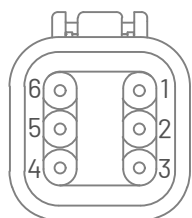
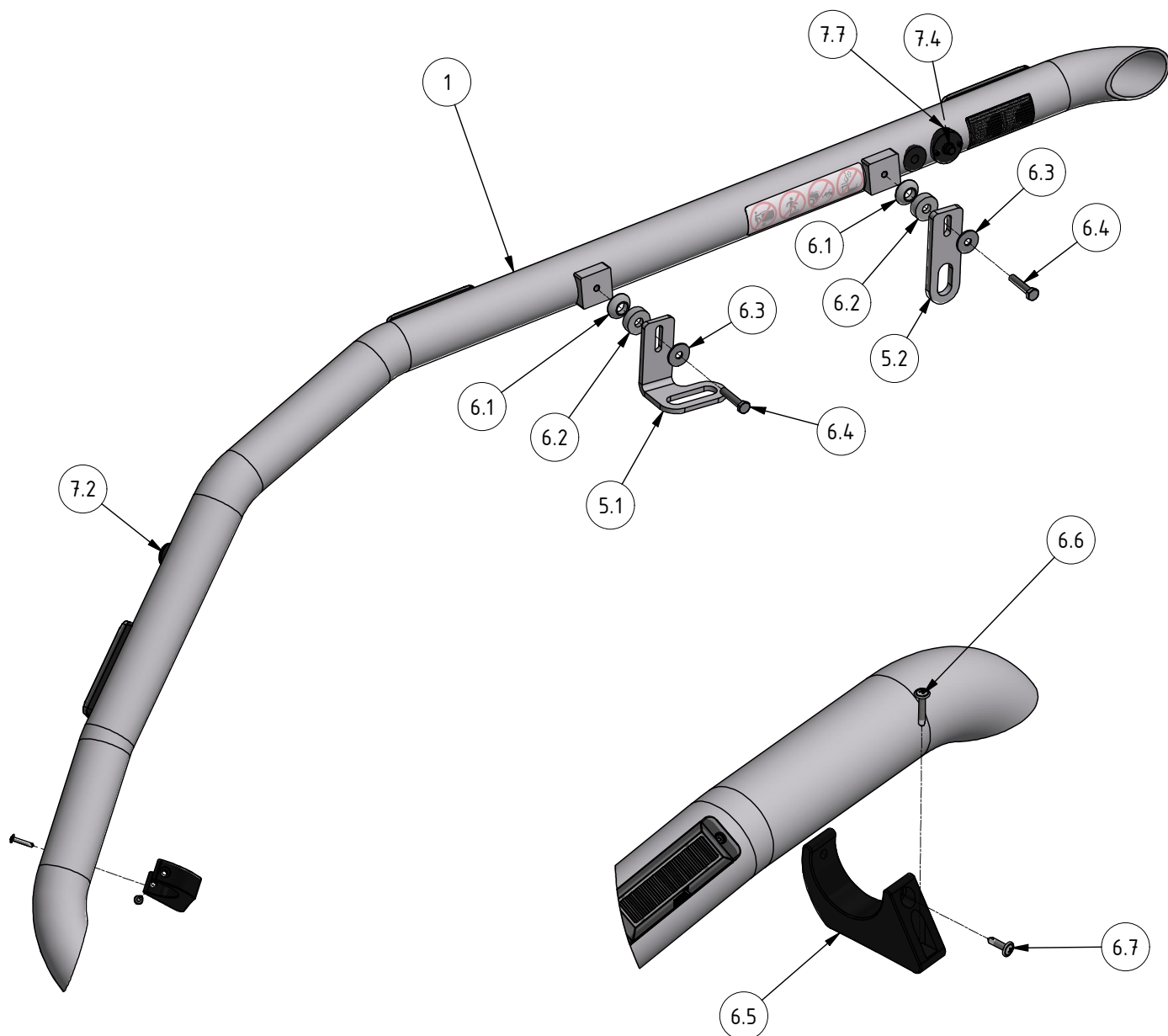
- Ändra blixtljusbilder med att hålla knappen intryckt ca 1 sekund.
- För att nollställa blixtljusen hålls knappen intryckt ca 5 sekunder. Blixtljusen ställs i fabriksläge #0 (Random)
OBS: R65 är EU-godkänd mönster och rekommenderas användas.

0 - Random (default)	10 - Single (all) (SAE)
1 - Single (split)	11 - Double (all)
2 - Double (split)	12 - Quad (all)
3 - Quad (split)	13 - Quint (all)
4 - Quint (split)	14 - Mega (all)
5 - Mega (split)	15 - Ultra (all)
6 - Ultra (split)	16 - Single-Quad (all)
7 - Single-Quad (split)	17 - Single H/L (all)
8 - Single H/L (split)	18 - Steady 2 (California)
9 - Single (all) (R65 - EU Certified)	19 - Steady 4 (all)

I enlighet med VVFS 2003:27 får produktens positionsbelysning inte användas då fordonen färdas i trafik på allmänna vägar. Om produkten skall sitta på ett motorredskap klass I ska den monteras med en strömbrytare till positionsljusen.



- MittX produkter är endast avsedd som armatur för ljus & varningssystem.
- Produkten får under inga omständigheter brukas för bogsering eller som lyftanordning.
- Produkten är heller inte avsedd att användas som skyddsräcke, handtag eller fotsteg.



Anslutningskontakt DT06-06SA

1. Blixtljus (+)
2. Blixtljus (-)
3. Blixtljus Nattsänk(+)
4. Positionsljus(+)
5. Positionsljus(-)
6. Ej ansluten

Pos.	Art.nr	Benämning	Antal
1	107061-20	Rörb Svets Kap Toppsid Kobel 140	1
3	401003	Dekal Blixtljusmönster	1
4	401002	Dekal Varning	1
5	107060-70	Fästen Toppsidorör Kobelco SK140SR	1
5.1	700107	Fäste centrering Ø60 rör Hög	1
5.2	700108	Fäste 120x40x8	1
6	107060-80	Skruvsats Toppsidorör Kobelco SK140SR	1
6.1	404186	Bricka Sfärisk M10 Hane	2
6.2	404187	Bricka Sfärisk M10 Hona	2
6.3	404140	Bricka SRKB 9x28x2 FZB	2
6.4	40022	Skruv M6S M8x40 FZB	2
6.5	700054	Magnetfäste	1
6.6	400025	Montageskruv Borrspets 4,2x25 FZB	1
6.7	400016	Montageskruv Borrspets 4,2x16 FZB	1
7	107060-90	Kablage Toppsidorör Kobelco SK140SR	1
7.2	487560	Led Positionsljus orange klarglas	3
7.3	40314	Skruv MC6S M3x12 A4	2
7.4	487697	Tryckknappsomkopplare	1
7.5	487698	Krympflatstifhylsa Blå 6,3x0,8	2
7.6	101024	Kabelgenomföring Ø20	1
7.7	700036	Tryckknappspanel rund	1
8	48770-1	Blixtljus Orange 12-24V Klass2 komp	3
9	401005	Dekal MittX 100 mm swe	1