


Takbåge Atlas 140-160W 165WSR

Doc.no PD00205



102180-10 A

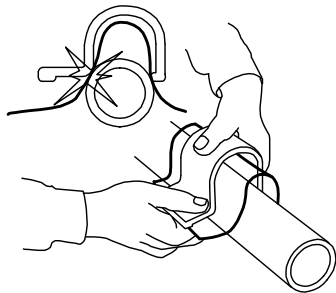
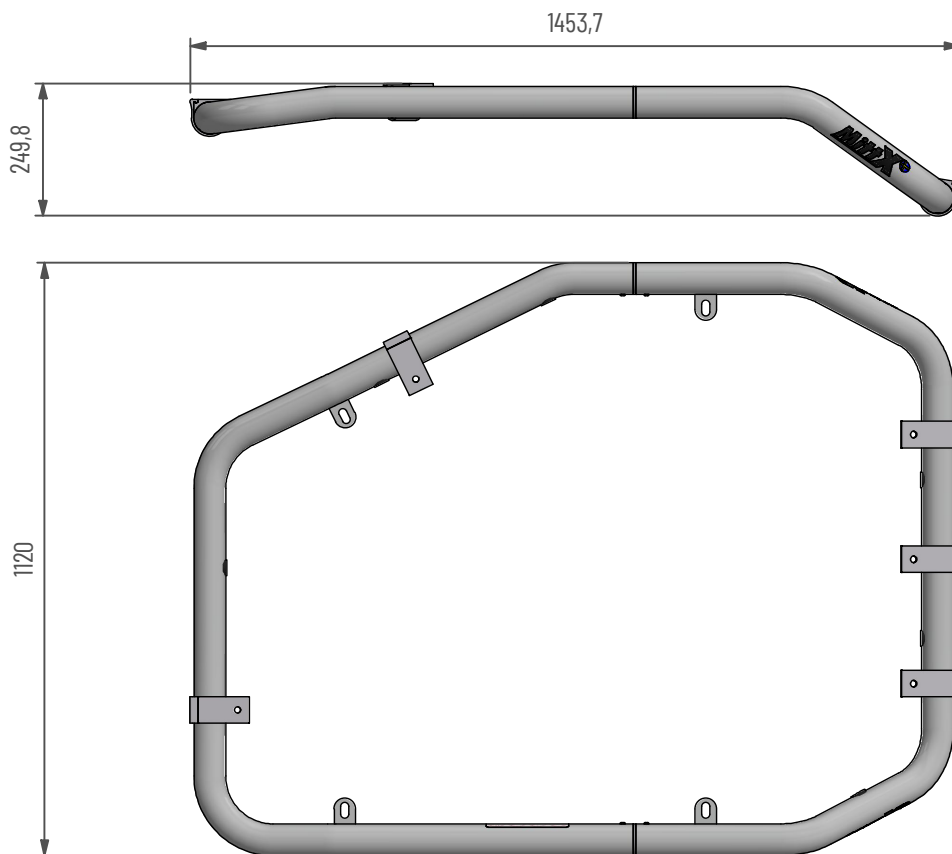
MittX

www.mittx.se

Stocksbovägen 11G, 827 60 Färila
Tel: 0651-214 62



ORIGINALET



Använd emballageplast vid montering av klämfäste för att inte skada/repa bågens ytbehandling

Underhåll & Rengörning

Spola aldrig koncentrerat direkt mot eller med högt tryck (högtryckstvätt) på lampor och övrig elektronisk utrustning. Alla våra lampor är IP-klassade för att klara vatten och fukt, men för ökad livslängd rekommenderas aktsamhet vid rengörning.

På produkter med naturanodiserad yta, använd inte alkaliska eller sura rengöringsmedel. Dessa medel skadar den naturanodiserade ytan. Använd endast rengöringsmedel med värde mellan 6-8 pH. På starkt nedsmutsade ytor kan lackrengörare användas.

Kontrollera före användning att belysningen fungerar och att inga skador finns på båge, kablage och infästningar. Skadade eller trasiga delar skall lagas/bytas ut. Skada på regnskydd (Plexiglas) kan innebära en viss skaderisk, vassa kanter kan uppstå iakttag försiktighet.

Vid kassering av produkten skall Aluminium sorteras som återvinningsbart och alla elkomponenter som elavfall. Eventuellt regnskydd (Plexiglas) skall sorteras som Hårdplast

Ändring av blixtljussmönster


- Ändra blixtljussmönster med att hålla knappen intryckt ca 1 sekund.
- För att nollställa blixtljusen hålls knappen intryckt ca 5 sekunder. Blixtljusen ställs i fabriksläge #0 (Random)
OBS: R65 är EU-godkänd mönster och rekommenderas användas.

0 - Random (default)	10 - Single (all)(SAE)
1 - Single (split)	11 - Double (all)
2 - Double (split)	12 - Quad (all)
3 - Quad (split)	13 - Quint (all)
4 - Quint (split)	14 - Mega (all)
5 - Mega (split)	15 - Ultra (all)
6 - Ultra (split)	16 - Single-Quad (all)
7 - Single-Quad (split)	17 - Single H/L (all)
8 - Single H/L (split)	18 - Steady 2 (California)
9 - Single (all) (R65 - EU Certified)	19 - Steady 4 (all)

I enighet med VVFS 2003:27 får produktens positionsbelysning inte användas då fordonen färdas i trafik på allmänna vägar. Om produkten skall sitta på ett motorredskap klass1 ska den monteras med en strömbrytare till positionsljusen.



- MittX produkter är endast avsedd som armatur för ljus & varningssystem.
- Produkten får under inga omständigheter brukas för bogsering eller som lyftanordning.
- Produkten är heller inte avsedd att användas som skyddsräcke, handtag eller fotsteg.



Pos.	Art.nr	Benämning	Antal
3	PO-022YTB	Rörskarv Ø60	2
5	100597	Klämfäste 20mm	4
6	102185		2
7	102184		2
8	102184-1		2
9	Copy of ISO 4762 - M8 x 55	Copy of Hexagon Socket Head Cap Screw	4
10	Q-50937	Täcklock	4
11	102181-10		1
12	102182-10		1
13	Copy of ISO 7380-1 - M8 x 35	Copy of Hexagon Socket Button Head Screw - Product grade A – Non-preferred lengths are in parentheses	4
14	Copy of ISO 7092 - ST 8 - 140 HV	Copy of Plain washers-Small series-Product grade A	8
15	Copy of ISO 4032 - M8	Copy of Hexagon nuts, style 1 - Product grades A and B – Non-preferred threads are marked with *	4
16	40313	Copy of Hexagon Socket Countersunk Head Screw – If possible, the size marked with * should be avoided	4
17	101024	Kabelgenomföring Ø20	6
18	102186	Plastdistans Ø25x7 Ø8,5	4
19	401006	Dekal MittX 170 mm swe	2

102180-10.A