

# Motviktsbåge Doosan DX235lc-5

Blixtljus 6x, Positionsljus Röd 6x, Orange 2x.

Doc.no



102160-10 A

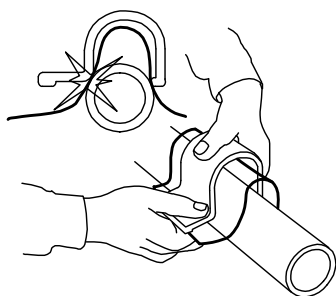
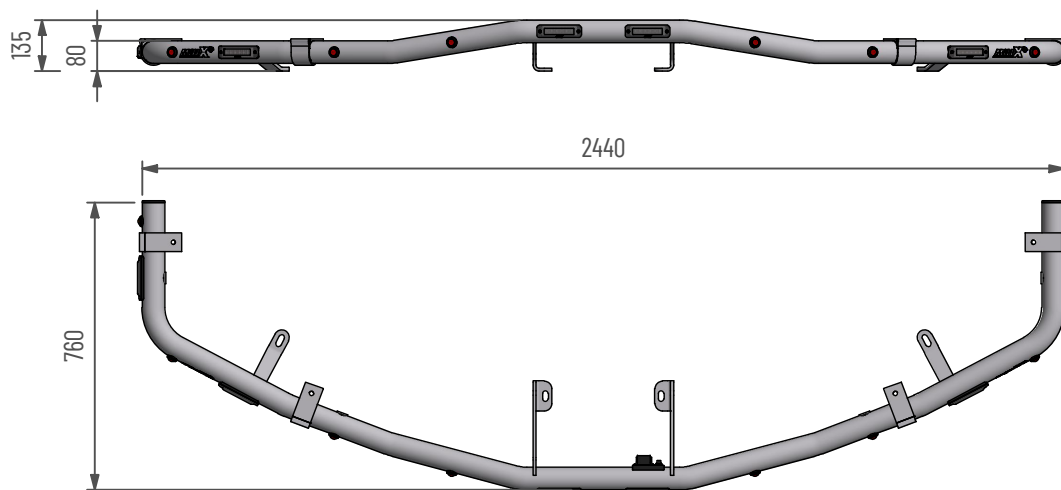
**MittX**

[www.mittx.se](http://www.mittx.se)

Stocksbovägen 11G, 827 60 Färila  
Tel: 0651-214 62



ORIGINALET



Använd emballageplast vid montering av klämfäste för att inte skada/repa bågens ytbehandling

### Underhåll & Rengöring

Spola aldrig koncentrerat direkt mot eller med högt tryck (högtryckstvätt) på lampor och övrig elektronisk utrustning. Alla våra lampor är IP-klassade för att klara vatten och fukt, men för ökad livslängd rekommenderas aktsamhet vid rengöring.

På produkter med naturanodiserad yta, använd inte alkaliska eller sura rengöringsmedel. Dessa medel skadar den naturanodiserade ytan. Använd endast rengöringsmedel med värde mellan 6-8 pH. På starkt nedsmutsade ytor kan lackrengörare användas.

Kontrollera före användning att belysningen fungerar och att inga skador finns på båge, kablage och infästningar. Skadade eller trasiga delar skall lagas/bytas ut. Skada på regnskydd (Plexiglas) kan innebära en viss skaderisk, vassa kanter kan uppstå iakttag försiktighet.

Vid kassering av produkten skall Aluminium sorteras som återvinningsbart och alla elkomponenter som elavfall. Eventuellt regnskydd (Plexiglas) skall sorteras som Hårdplast

### Ändring av blyxtljusmönster

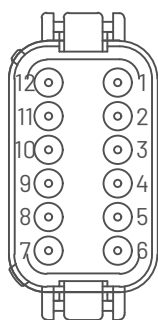
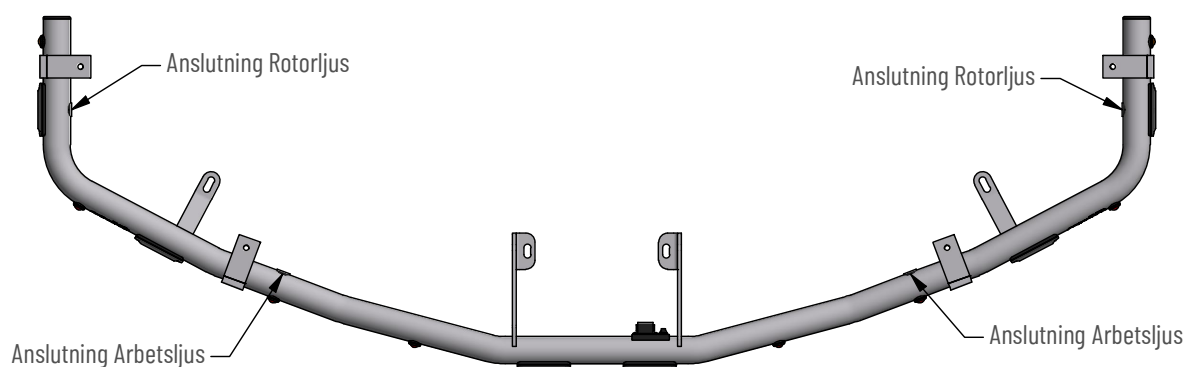
- Ändra blyxtljusmönster med att hålla knappen intryckt ca 1 sekund.
- För att nollställa blyxtljusen hålls knappen intryckt ca 5 sekunder. Blyxtljusen ställs i fabriksläge #0 (Random)  
OBS: R65 är EU-godkänd mönster och rekommenderas användas.

|  |                                   |
|--|-----------------------------------|
| <b>0</b> - Random (default)                  | <b>10</b> - Single (all)(SAE)     |
| <b>1</b> - Single (split)                    | <b>11</b> - Double (all)          |
| <b>2</b> - Double (split)                    | <b>12</b> - Quad (all)            |
| <b>3</b> - Quad (split)                      | <b>13</b> - Quint (all)           |
| <b>4</b> - Quint (split)                     | <b>14</b> - Mega (all)            |
| <b>5</b> - Mega (split)                      | <b>15</b> - Ultra (all)           |
| <b>6</b> - Ultra (split)                     | <b>16</b> - Single-Quad (all)     |
| <b>7</b> - Single-Quad (split)               | <b>17</b> - Single H/L (all)      |
| <b>8</b> - Single H/L (split)                | <b>18</b> - Steady 2 (California) |
| <b>9</b> - Single (all) (R65 - EU Certified) | <b>19</b> - Steady 4 (all)        |

I enighet med VVFS 2003:27 får produktens positionsbelysning inte användas då fordonen färdas i trafik på allmänna vägar. Om produkten skall sitta på ett motorredskap klass1 ska den monteras med en strömbrytare till positionsljusen.



- MittX produkter är endast avsedd som armatur för ljus & varningssystem.
- Produkten får under inga omständigheter brukas för bogsering eller som lyftanordning.
- Produkten är heller inte avsedd att användas som skyddsräcke, handtag eller fotsteg.



#### Anslutningskontakt DT06-12SA

1. Blixtljus (+)
2. Blixtljus (-)
3. Blixtljus Nattsänk(+)
4. Positionsljus (+)
5. Positionsljus (-)
6. Arbetsljus (+)
7. Arbetsljus (-)
8. Rotorljus (+)
9. Rotorljus (-)
10. Ej ansluten
11. Ej ansluten
12. Ej ansluten

| Pos. | Art.nr     | Benämning                           | Antal |
|------|------------|-------------------------------------|-------|
| 1    | 102161-10  | Rörb motv DX235Lc-5 svetsad         | 1     |
| 2    | 0-50930    | Ändavslutning plast för Ø60 mm rör  | 2     |
| 8    | 100598     | Klämfäste 50 mm                     | 4     |
| 9    | 101024     | Kabelgenomföring Ø20                | 4     |
| 11   | 487677-120 | DT Panel 12 pol inkl skruv Brytare  | 1     |
| 12   | 48770-1    | Blixtljus Orange 12-24V Klass2 komp | 6     |
| 13   | 487550     | Led Positionsljus röd klarglas      | 6     |
| 14   | 487560     | Led Positionsljus orange klarglas   | 2     |
| 15   | 401005     | Dekal MittX 100 mm swe              | 2     |

102161-10.A