

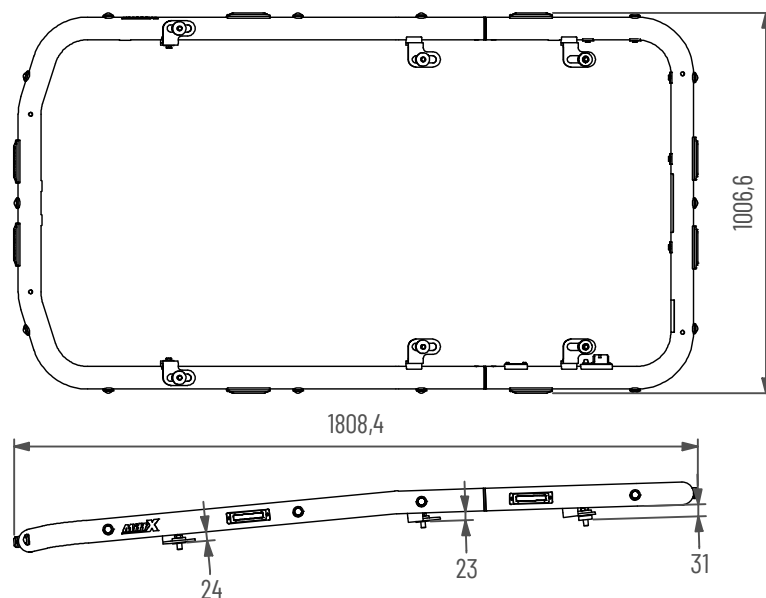
Takbåge Liebherr Compact RAIL

Blixt RCI 8x, Pos 3x Vit, 8x Orange, 3x Röd

Doc.no PD00126



10E080-ZU-RAIL



Underhåll & Rengöring

Spola aldrig koncentrerat direkt mot eller med högt tryck (högtryckstvätt) på lampor och övrig elektronisk utrustning. Alla våra lampor är IP-klassade för att klara vatten och fukt, men för ökad livslängd rekommenderas aktsamhet vid rengöring.

På produkter med naturanodiserad yta, använd inte alkaliska eller sura rengöringsmedel. Dessa medel skadar den naturanodiserade ytan. Använd endast rengöringsmedel med värde mellan 6-8 pH. På starkt nedsmutsade ytor kan lackrengörare användas.

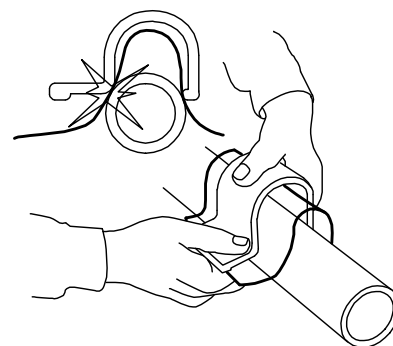
Kontrollera före användning att belysningen fungerar och att inga skador finns på båg, kablage och infästningar. Skadade eller trasiga delar skall lagas/bytas ut. Skada på regnskydd (Plexiglas) kan innebära en viss skaderisk, vassa kanter kan uppstå iakttag försiktighet.

Vid kassering av produkten skall Aluminium sorteras som återvinningsbart och alla elkomponenter som elavfall. Eventuellt regnskydd (Plexiglas) skall sorteras som Hårdplast

Ändring av blixtljusbilder

- Ändra blixtljusbilder med att hålla knappen intryckt ca 1 sekund.
- För att nollställa blixtljusen hålls knappen intryckt ca 5 sekunder. Blixtljusen ställs i fabriksläge #0 (Random)
OBS: R65 är EU-godkänd bild och rekommenderas användas.

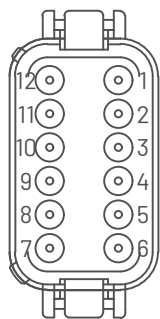
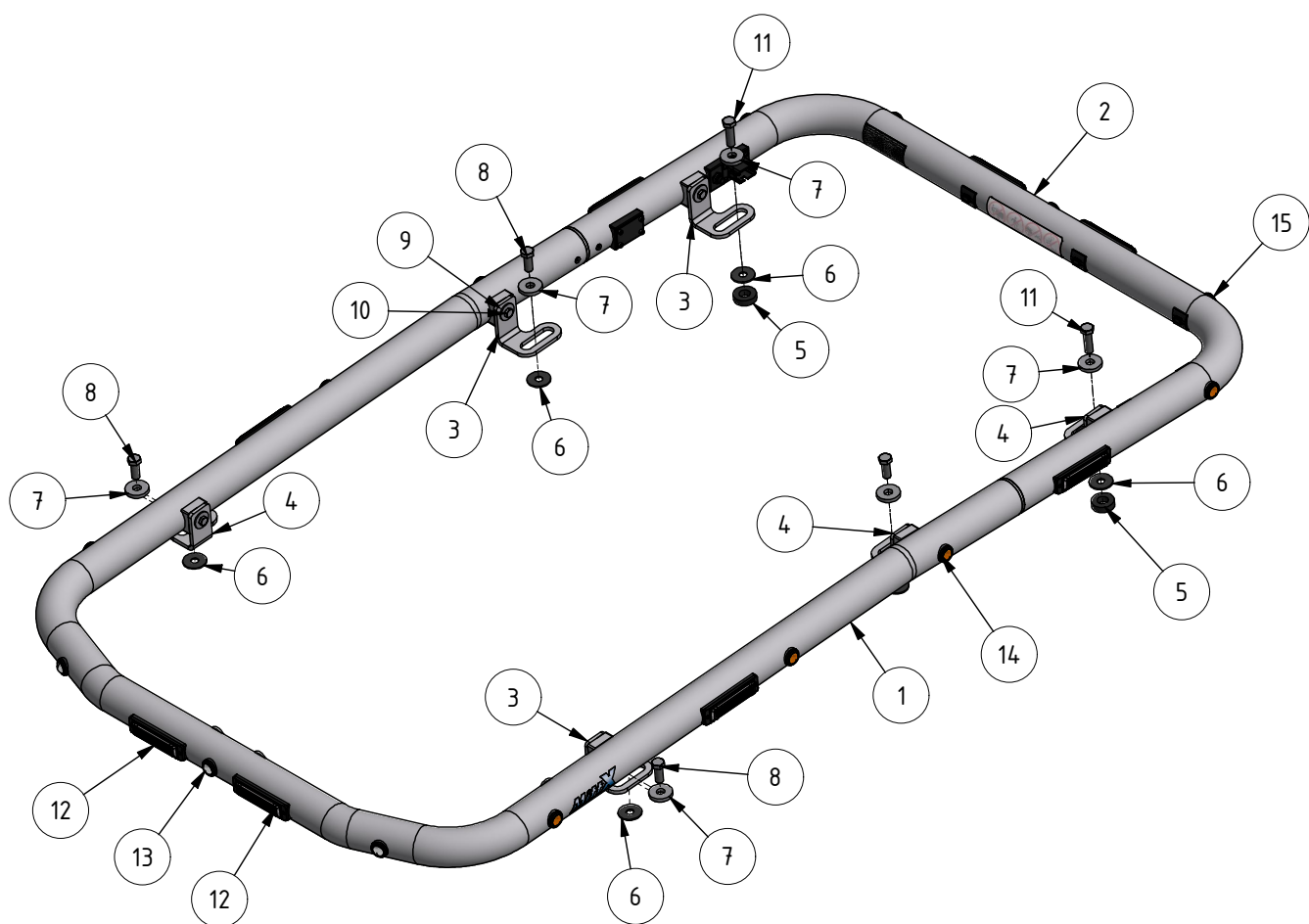
0 - Random (default)	10 - Single (all) (SAE)
1 - Single (split)	11 - Double (all)
2 - Double (split)	12 - Quad (all)
3 - Quad (split)	13 - Quint (all)
4 - Quint (split)	14 - Mega (all)
5 - Mega (split)	15 - Ultra (all)
6 - Ultra (split)	16 - Single-Quad (all)
7 - Single-Quad (split)	17 - Single H/L (all)
8 - Single H/L (split)	18 - Steady 2 (California)
9 - Single (all) (R65 - EU Certified)	19 - Steady 4 (all)



Använd emballageplast vid montering av klämfäste för att inte skada/repa bågens ytbehandling



- MittX produkter är endast avsedd som armatur för ljus & varningssystem.
- Produkten får under inga omständigheter brukas för bogsering eller som lyftanordning.
- Produkten är heller inte avsedd att användas som skyddsräcke, handtag eller fotsteg.



Anslutningskontakt DT06-12SA

1. Ej Kopplad
2. Ej Kopplad
3. Arbetsljus V sida (+)
4. Arbetsljus V sida (-)
5. Blixtljus Signal (+)
6. Blixtljusarmatur Matning (+)
7. Blixtljusarmatur Jord (-)
8. RCi-Ljus Signal (+)
9. Positionsljus (+)
10. Positionsljus (-)
11. Arbetsljus Bak (+)
12. Arbetsljus Bak (-)

Pos.	Art.nr	Benämning	Antal
1	105081-20	Rörbåge Tak Främre Svets Lieb	1
2	105084-20	Rörb Tak Bakre Com L Svets Lieb	1
3	700043	Fäste centrering Ø60 rör Vänster	3
4	700044	Fäste centrering Ø60 rör Höger	3
5	700048	Plastdistans Ø35x10 Ø17	2
6	100660	Gummbricka 12x36x4	6
7	404176	Bricka TBRSB 13x36x6 FZB	6
8	400162	Skruv M6S M12x30 FZB Helgångad	4
9	404140	Bricka SRKB 9x28x2 FZB	6
10	400071	Skruv M6S M8x20 FZB Helgångad	6
11	40052-1	Skruv M6S M12x40 FZV Helgångad	2
12	48766-1	Blixtljus gul 12-24V RCI	8
13	487540	Led Positionsljus vit klarglas	3
14	487560	Led Positionsljus gul klarglas	8
15	487550	Led Positionsljus röd klarglas	3