


Motviktsbåge Kobelco SK380SRLC

Blixtljus x4, positionsljus röd x6, Orangel x2

Doc.no PD00217



110390-20 A

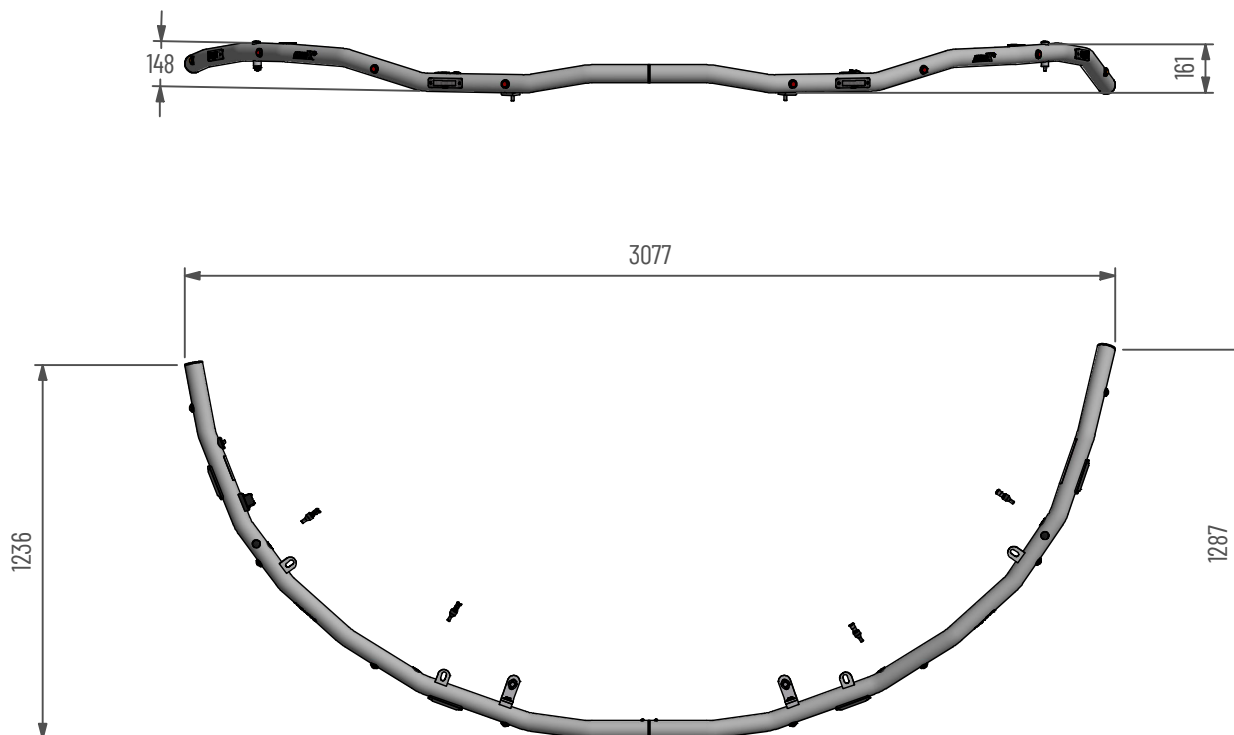
MittX

www.mittx.se

Stocksbovägen 11G, 827 60 Färila
Tel: 0651-214 62



ORIGINALET



Underhåll & Rengöring

Spola aldrig koncentrerat direkt mot eller med högt tryck (högtryckstvätt) på lampor och övrig elektronisk utrustning. Alla våra lampor är IP-klassade för att klara vatten och fukt, men för ökad livslängd rekommenderas aktsamhet vid rengöring.

På produkter med naturanodiserad yta, använd inte alkaliska eller sura rengöringsmedel. Dessa medel skadar den naturanodiserade ytan. Använd endast rengöringsmedel med värde mellan 6-8 pH. På starkt nedsmutsade ytor kan lackrengörare användas.

Kontrollera före användning att belysningen fungerar och att inga skador finns på båge, kablage och infästningar. Skadade eller trasiga delar skall lagas/bytas ut. Skada på regnskydd (Plexiglas) kan innebära en viss skaderisk, vassa kanter kan uppstå iakttag försiktighet.

Vid kassering av produkten skall Aluminium sorteras som återvinningsbart och alla elkomponenter som elavfall. Eventuellt regnskydd (Plexiglas) skall sorteras som Hårdplast

Ändring av blixtljusmönster

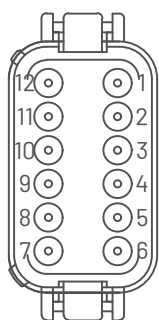
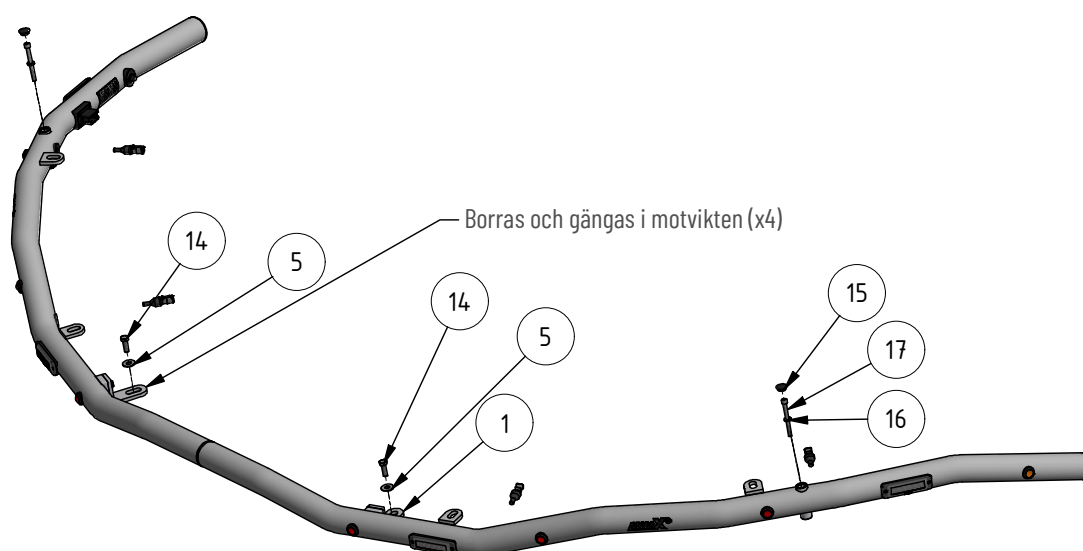
- Ändra blixtljusmönster med att hålla knappen intryckt ca 1 sekund.
- För att nollställa blixtljusen hålls knappen intryckt ca 5 sekunder. Blixtljusen ställs i fabriksläge #0 (Random)
OBS: R65 är EU-godkänd mönster och rekommenderas användas.

0 - Random (default)	10 - Single (all)(SAE)
1 - Single (split)	11 - Double (all)
2 - Double (split)	12 - Quad (all)
3 - Quad (split)	13 - Quint (all)
4 - Quint (split)	14 - Mega (all)
5 - Mega (split)	15 - Ultra (all)
6 - Ultra (split)	16 - Single-Quad (all)
7 - Single-Quad (split)	17 - Single H/L (all)
8 - Single H/L (split)	18 - Steady 2 (California)
9 - Single (all) (R65 - EU Certified)	19 - Steady 4 (all)

I enighet med VVFS 2003:27 får produktens positionsbelysning inte användas då fordonen färdas i trafik på allmänna vägar. Om produkten skall sitta på ett motorredskap klass1 ska den monteras med en strömbrytare till positionsljusen.



- MittX produkter är endast avsedd som armatur för ljus & varningssystem.
- Produkten får under inga omständigheter brukas för bogsering eller som lyftanordning.
- Produkten är heller inte avsedd att användas som skyddsräcke, handtag eller fotsteg.



Anslutningskontakt **DT06-12SA**

1. Blixtljus (+)
2. Blixtljus (-)
3. Blixtljus Nattsänk(+)
4. Positionslys (+)
5. Positionslys (-)
6. Arbetslys höger (+)
7. Arbetslys höger (-)
8. Arbetslys vänster (+)
9. Arbetslys vänster (-)
10. Ej ansluten
11. Ej ansluten
12. Ej ansluten

Kopplas mot brytare

Pos.	Art.nr	Benämning	Antal
1	700116	Fäste 90x62x8	2
2	487550	Led Positionslys röd klarglas	6
3	487560	Led Positionslys orange klarglas	2
4	50930	Ändavslutning plast för Ø60 mm rör	2
5	40415	Bricka SRKB 11x28x2 FZB	3
6	700036-4	Tryckknappspanel inkl skruv brytare	1
7	487617-4	DT-2 Ho 0,5-1,5mm ²	4
8	40021	Skruv M6S M8x16 FZB	2
9	404140	Bricka SRKB 9x28x2 FZB	2
10	48770-1	Blixtljus Orange 12-24V Klass2 komp	4
11	48751	Limskarvhylsa 1,5 mm2 Röd	1
12	401005	Dekal MittX 100 mm swe	2
13	487677-12	DT Panel 12 pol inkl skruv	1
14	40563	Skruv M6S M10x30 FZB Helgängad	3
15	0-50937	Täcklock	2
16	40400	Bricka TBRB 8,4x16x3 FZB	2
17	403293	Skruv MC6S M8x85 FZB	2

10.330-20.A