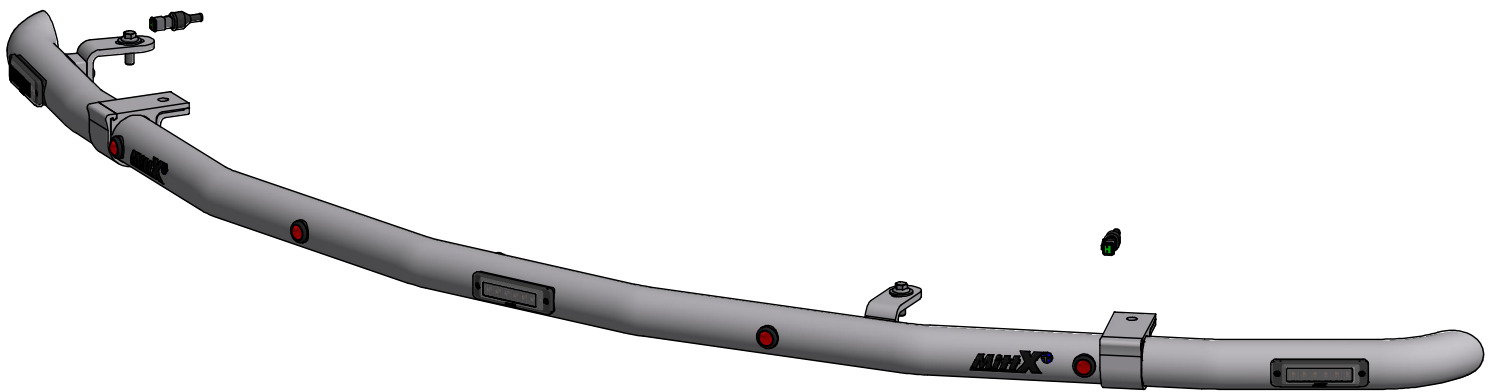


Motviktsbåge Kobelco SK140SR

Klämfästen 2x, Blixt 3x, Pos 4x Röd

Doc.no PD00068



107050-20 B

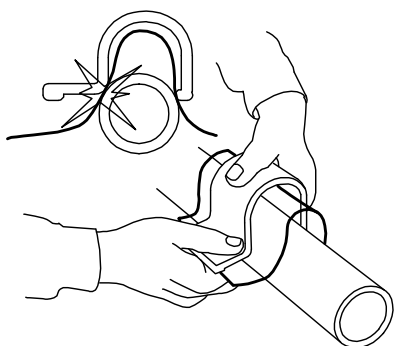
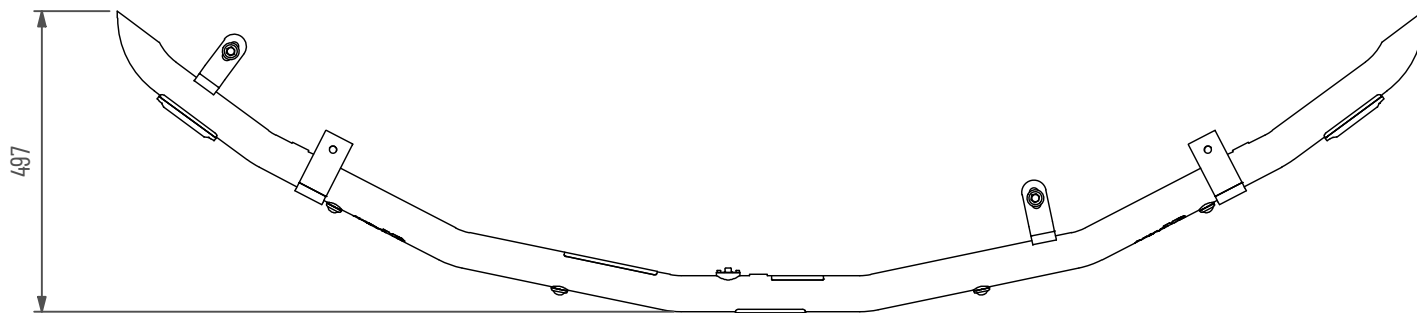
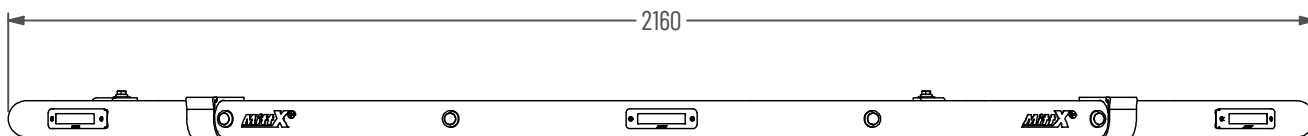
MittX

www.mittx.se

Stocksbovägen 11G, 827 60 Färila
Tel: 0651-214 62



ORIGINALET



Använd emballageplast vid montering av klämfäste för att inte skada/repa bågens ytbehandling

Underhåll & Rengörning

Spola aldrig koncentrerat direkt mot eller med högt tryck (högtryckstvätt) på lampor och övrig elektronisk utrustning. Alla våra lampor är IP-klassade för att klara vatten och fukt, men för ökad livslängd rekommenderas aktsamhet vid rengörning.

På produkter med naturanodiserad yta, använd inte alkaliska eller sura rengöringsmedel. Dessa medel skadar den naturanodiserade ytan. Använd endast rengöringsmedel med värde mellan 6-8 pH. På starkt nedsmutsade ytor kan lackrengörare användas.

Kontrollera före användning att belysningen fungerar och att inga skador finns på båge, kablage och infästningar. Skadade eller trasiga delar skall lagas/bytas ut. Skada på regnskydd (Plexiglas) kan innebära en viss skaderisk, vassa kanter kan uppstå iakttag försiktighet.

Vid kassering av produkten skall Aluminium sorteras som återvinningsbart och alla elkomponenter som elavfall. Eventuellt regnskydd (Plexiglas) skall sorteras som Hårdplast

Ändring av blyxtljusmönster

- Ändra blyxtljusmönster med att hålla knappen intryckt ca 1 sekund.
- För att nollställa blyxtljusen hålls knappen intryckt ca 5 sekunder. Blyxtljusen ställs i fabriksläge #0 (Random)
OBS: R65 är EU-godkänd mönster och rekommenderas användas.

0 - Random (default)	10 - Single (all)(SAE)
1 - Single (split)	11 - Double (all)
2 - Double (split)	12 - Quad (all)
3 - Quad (split)	13 - Quint (all)
4 - Quint (split)	14 - Mega (all)
5 - Mega (split)	15 - Ultra (all)
6 - Ultra (split)	16 - Single-Quad (all)
7 - Single-Quad (split)	17 - Single H/L (all)
8 - Single H/L (split)	18 - Steady 2 (California)
9 - Single (all) (R65 - EU Certified)	19 - Steady 4 (all)

I enighet med VVFS 2003:27 får produktens positionsbelysning inte användas då fordonen färdas i trafik på allmänna vägar. Om produkten skall sitta på ett motorredskap klass I ska den monteras med en strömbrytare till positionsljusen.



- MittX produkter är endast avsedd som armatur för ljus & varningssystem.
- Produkten får under inga omständigheter brukas för bogsering eller som lyftanordning.
- Produkten är heller inte avsedd att användas som skyddsräcke, handtag eller fotsteg.

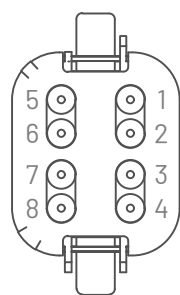
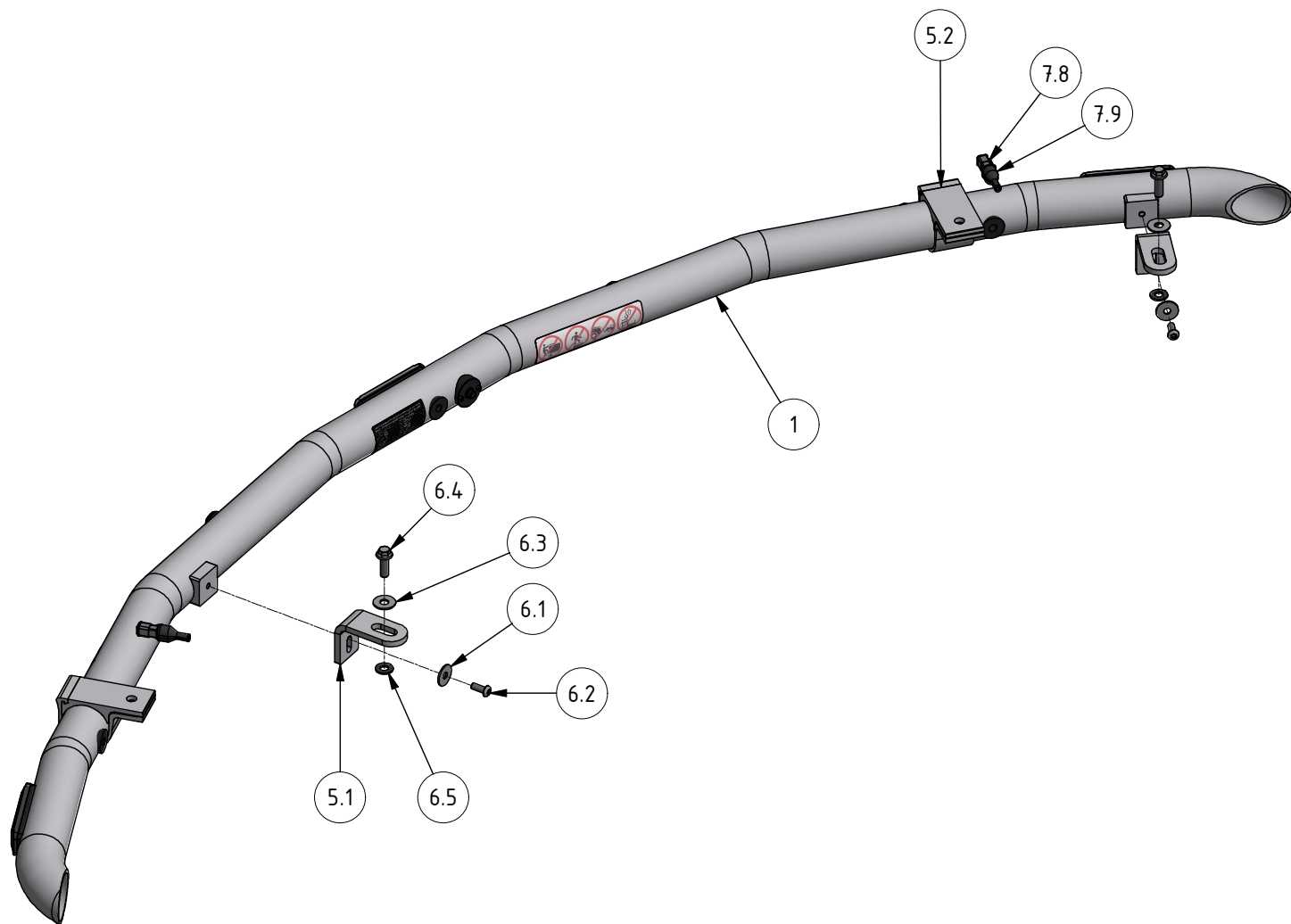
MittX

www.mittx.se

Stocksbovägen 11G, 827 60 Färla
Tel: 0651-214 62



ORIGINALET



Anslutningskontakt DT06-08SA

1. Blixtljus (+)
2. Blixtljus (-)
3. Blixtljus Nattsänk(+)
4. Positionsljus(+)
5. Positionsljus(-)
6. Arbetsljus(+)
7. Arbetsljus(-)
8. Ej ansluten

Kopplas mot brytare

Pos.	Art.nr	Benämning	Antal
1	107051-20	Rörbåge Svets Kobelco SK140SR	1
3	401002	Dekal Varning	1
4	401003	Dekal Blixtljusmönster	1
5	107050-70	Fästen Motv Kobelco SK140SR	1
5.1	700116	Fäste 90x62x8	2
5.2	100598	Klämfäste 50 mm	2
6	107050-80	Skruvsats Motv Kobelco SK140SR	1
6.1	404140	Bricka SRKB 9x28x2 FZB	2
6.2	404177	Skruv K6S M8x20 FZB Helgångad	2
6.3	40415	Bricka SRKB 11x28x2 FZB	2
6.4	404182	Skruv M6SF M10x30 FZB	2
6.5	100650	Gummibricka 10x24x4	2
7	107050-90	Kablage Motv Kobelco SK140SR	1
7.2	487550	Led Positionsljus röd klarglas	4
7.3	101024	Kabelgenomföring Ø20	3
7.4	700036	Tryckknappspanel rund	1
7.5	487698	Krympflatstifthylsa Blå 6,3x0,8	2
7.6	487697	Tryckknappsomkopplare	1
7.7	40314	Skruv MC6S M3x12 A4	2
7.8	487617	DT-kontakt 2-pol hona 1,5 kvmm	2
7.9	487619	DT-2H0/HA Gummihylsa 0,5-1,5 kvmm	2
8	401005	Dekal MittX 100 mm swe	2
9	48770-1	Blixtljus Orange 12-24V Klass2 komp	3

107051-20 B