

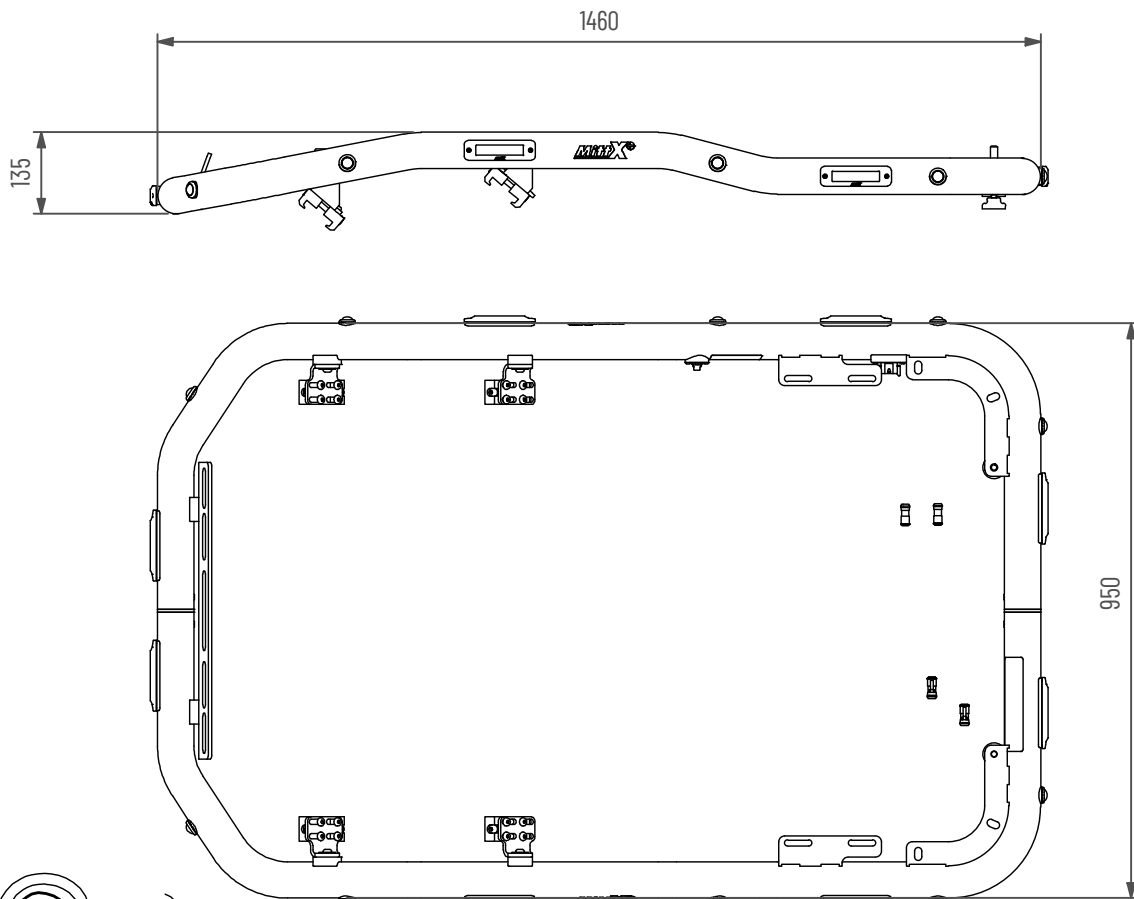
Takbåge Kobelco SK75-140SR

Blixt 8x, Pos 2x Vit, 6x Orange, 2x Röd

Doc.no PD00065



107040-20 B



Använd emballageplast vid montering av klämfäste för att inte skada/repå bågens ytbehandling

Underhåll & Rengöring

Spola aldrig koncentrerat direkt mot eller med högt tryck (högtryckstvätt) på lampor och övrig elektronisk utrustning. Alla våra lampor är IP-klassade för att klara vatten och fukt, men för ökad livslängd rekommenderas aktsamhet vid rengöring.

På produkter med naturanodiserad yta, använd inte alkaliska eller sura rengöringsmedel. Dessa medel skadar den naturanodiserade ytan. Använd endast rengöringsmedel med värde mellan 6-8 pH. På starkt nedsmutsade ytor kan lackrengörare användas.

Kontrollera före användning att belysningen fungerar och att inga skador finns på båge, kablage och infästningar. Skadade eller trasiga delar skall lagas/bytas ut. Skada på regnskydd (Plexiglas) kan innebära en viss skaderisk, vassa kanter kan uppstå iakttag försiktighet.

Vid kassering av produkten skall Aluminium sorteras som återvinningsbart och alla elkomponenter som elavfall. Eventuellt regnskydd (Plexiglas) skall sorteras som Hårdplast

Ändring av blyxtljusmönster

- Ändra blyxtljusmönster med att hålla knappen intryckt ca 1 sekund.
- För att nollställa blyxtljusen hålls knappen intryckt ca 5 sekunder. Blyxtljusen ställs i fabriksläge #0 (Random)
OBS: R65 är EU-godkänd mönster och rekommenderas användas.

0 - Random (default)	10 - Single (all)(SAE)
1 - Single (split)	11 - Double (all)
2 - Double (split)	12 - Quad (all)
3 - Quad (split)	13 - Quint (all)
4 - Quint (split)	14 - Mega (all)
5 - Mega (split)	15 - Ultra (all)
6 - Ultra (split)	16 - Single-Quad (all)
7 - Single-Quad (split)	17 - Single H/L (all)
8 - Single H/L (split)	18 - Steady 2 (California)
9 - Single (all) (R65 - EU Certified)	19 - Steady 4 (all)

I enighet med VVFS 2003:27 får produktens positionsbelysning inte användas då fordonen färdas i trafik på allmänna vägar. Om produkten skall sitta på ett motorredskap klass I ska den monteras med en strömbrytare till positionsljusen.



- MittX produkter är endast avsedd som armatur för ljus & varningssystem.
- Produkten får under inga omständigheter brukas för bogsering eller som lyftanordning.
- Produkten är heller inte avsedd att användas som skyddsräcke, handtag eller fotsteg.

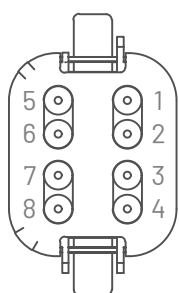
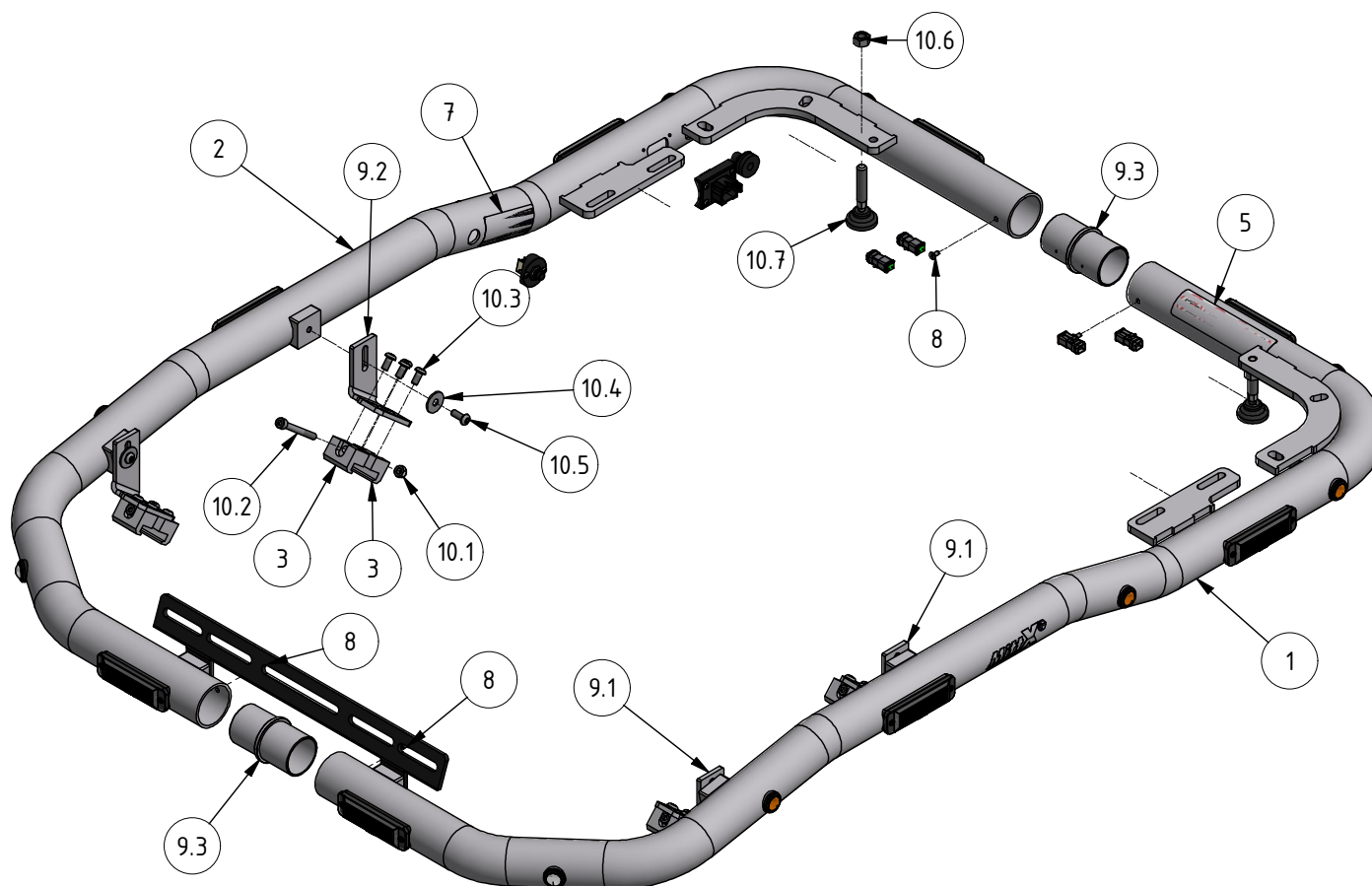
MittX

www.mittx.se

Stocksbovägen 11G, 827 60 Färla
Tel: 0651-214 62



ORIGINALET



Anslutningskontakt DT06-08SA

1. Blixtljus (+)
2. Blixtljus (-)
3. Blixtljus Nattsänk(+)
4. Positionsljus(+)
5. Positionsljus(-)
6. Arbetsljus (+)
7. Arbetsljus (-)
8. Ej ansluten

Pos.	Art.nr	Benämning	Antal
1	107041-20	Rörb Svets Vä Takbåge Kobelco	1
2	107042-20	Rörb Svets Hö Takbåge Kobelco	1
3	700111	Fäste klämback	8
5	401002	Dekal Varning	1
7	401003	Dekal Blixtljusmönster	1
8	40313	Skruv MF6S M5x10 FZB 10.9	4
9	107040-70	Fästen Takbåge Kobelco SK75-140SR	1
9.1	700110	Fäste Vinkel Vänster	2
9.2	700109	Fäste Vinkel Höger	2
9.3	PO-022YTB	Rörskarv Ø60	2
10	107040-80	Skruvsats Takbåge Kobelco SK75-140SR	1
10.1	40503	Låsutter M6LM M8 FZB	4
10.2	403294	Skruv MC6S M8x70 FZB	4
10.3	404172	Skruv K6S M8x16 A4	16
10.4	404140	Bricka SRKB 9x28x2 FZB	4
10.5	404177	Skruv K6S M8x20 FZB Helgängad	4
10.6	40504	Skruv M6M M12 FZB	2
10.7	47949	Ledad fot M12x50	2
11	107040-90	Kablage Takbåge Kobelco SK75-140SR	1
11.1	487550	Led Positionsljus röd klarglas	2
11.3	487540	Led Positionsljus vit klarglas	2
11.4	487560	Led Positionsljus orange klarglas	6
11.15	101024	Kabelgenomföring Ø20	1
11.16	487617	DT-kontakt 2-pol hona 1,5 kvmm	4
17	101024	Kabelgenomföring Ø20	1
18	700036-4	Tryckknappspanel inkl skruv brytare	1
19	700167	Fäste för arbljus/Ledramp	1
20	404140	Bricka SRKB 9x28x2 FZB	2
21	40021	Skruv M6S M8x16 FZB	2
22	401005	Dekal MittX 100 mm swe	2
23	48770-1	Blixtljus Orange 12-24V Klass2 komp	8
24	487677-8	DT Panel 8 pol inkl skruv	1