

Takbåge Hyundai

Blixtljus x8, Positionsljus Vit x2, Orange x8, Röd x3

Doc.no PD00048



106050-20 C

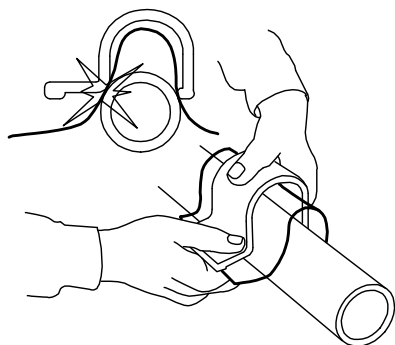
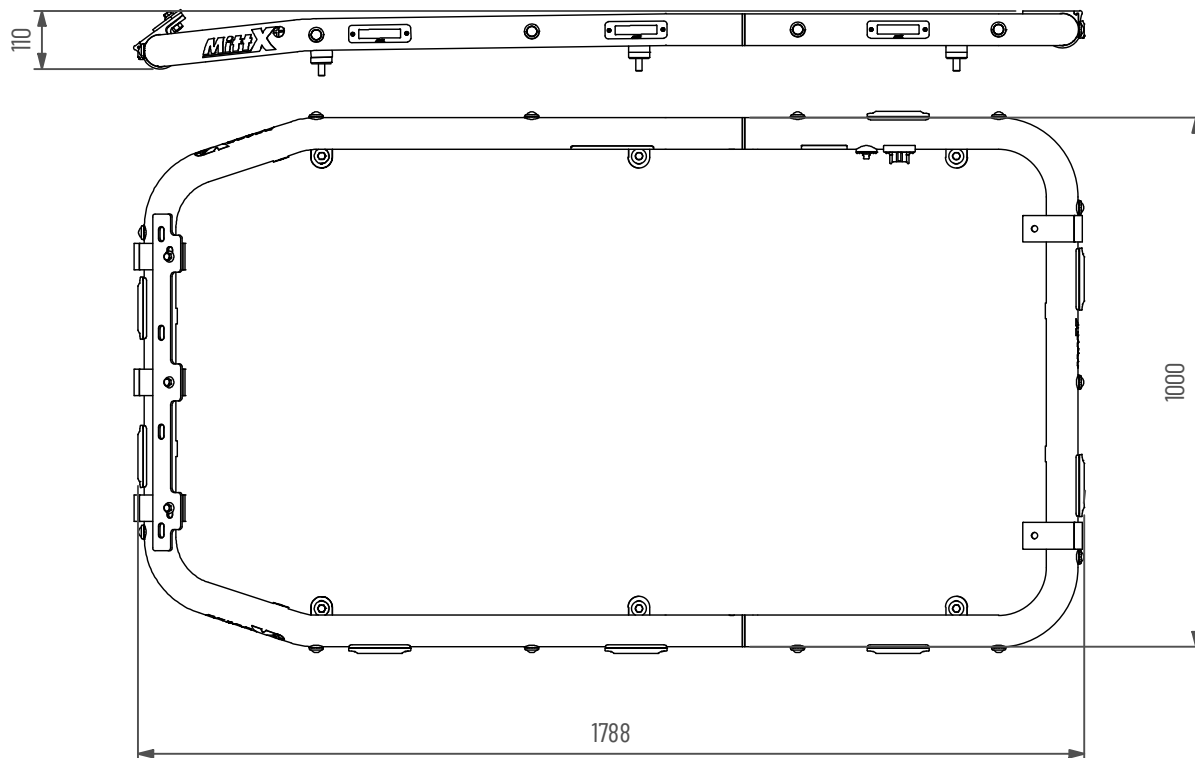
MittX

www.mittx.se

Stocksbovägen 11G, 827 60 Färila
Tel: 0651-214 62



ORIGINALET



Använd emballageplast vid montering av klämfäste för att inte skada/repå bågens ytbehandling

Underhåll & Rengöring

Spola aldrig koncentrerat direkt mot eller med högt tryck (högtryckstvätt) på lampor och övrig elektronisk utrustning. Alla våra lampor är IP-klassade för att klara vatten och fukt, men för ökad livslängd rekommenderas aktsamhet vid rengöring.

På produkter med naturanodiserad yta, använd inte alkaliska eller sura rengöringsmedel. Dessa medel skadar den naturanodiserade ytan. Använd endast rengöringsmedel med värde mellan 6-8 pH. På starkt nedsmutsade ytor kan lackrengörare användas.

Kontrollera före användning att belysningen fungerar och att inga skador finns på båge, kablage och infästningar. Skadade eller trasiga delar skall lagas/bytas ut. Skada på regnskydd (Plexiglas) kan innebära en viss skaderisk, vassa kanter kan uppstå iakttag försiktighet.

Vid kassering av produkten skall Aluminium sorteras som återvinningsbart och alla elkomponenter som elavfall. Eventuellt regnskydd (Plexiglas) skall sorteras som Hårdplast

Ändring av blyxtljusmönster

- Ändra blyxtljusmönster med att hålla knappen intryckt ca 1 sekund.
- För att nollställa blyxtljuset hålls knappen intryckt ca 5 sekunder. Blyxtljuset ställs i fabriksläge #0 (Random)
OBS: R65 är EU-godkänd mönster och rekommenderas användas.

| | |
|---------------------------------------|----------------------------|
| 0 - Random (default) | 10 - Single (all)(SAE) |
| 1 - Single (split) | 11 - Double (all) |
| 2 - Double (split) | 12 - Quad (all) |
| 3 - Quad (split) | 13 - Quint (all) |
| 4 - Quint (split) | 14 - Mega (all) |
| 5 - Mega (split) | 15 - Ultra (all) |
| 6 - Ultra (split) | 16 - Single-Quad (all) |
| 7 - Single-Quad (split) | 17 - Single H/L (all) |
| 8 - Single H/L (split) | 18 - Steady 2 (California) |
| 9 - Single (all) (R65 - EU Certified) | 19 - Steady 4 (all) |

I enlighet med VVFS 2003:27 får produktens positionsbelysning inte användas då fordonen färdas i trafik på allmänna vägar. Om produkten skall sitta på ett motorredskap klass1 ska den monteras med en strömbrytare till positionsljuset.



- MittX produkter är endast avsedd som armatur för ljus & varningssystem.
- Produkten får under inga omständigheter brukas för bogsering eller som lyftanordning.
- Produkten är heller inte avsedd att användas som skyddsräcke, handtag eller fotsteg.

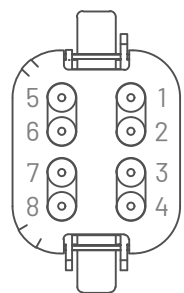
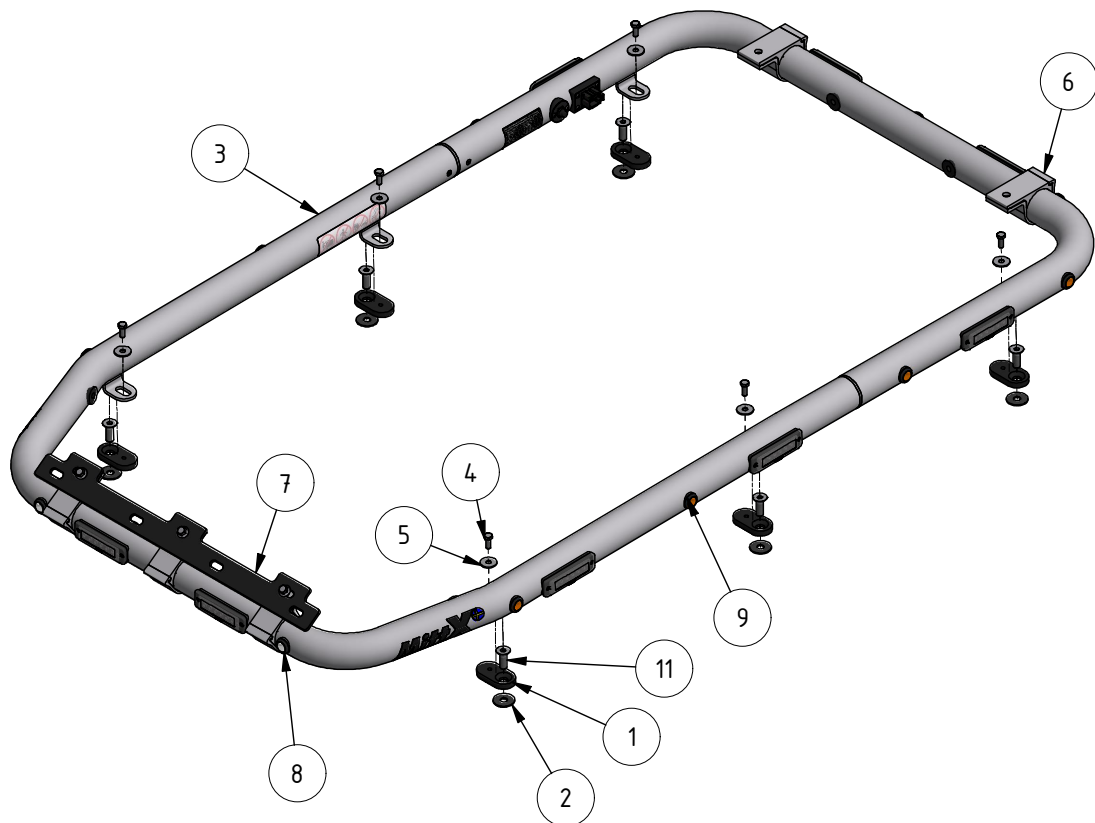
MittX

www.mittx.se

Stocksbovägen 11G, 827 60 Färla
Tel: 0651-214 62



ORIGINALET



Anslutningskontakt **DT06-08SA** — Kopplas mot brytare

1. Blixtljus (+)
2. Blixtljus (-)
3. Blixtljus Nattsänk(+)
4. Positionsljus(+)
5. Positionsljus(-)
6. Arbetsljus (+)
7. Arbetsljus (-)
8. Ej ansluten

| Pos | Artikelnummer | Benämning | Ant |
|-----|--------------------|--|-----|
| 1 | 700037 | Bracket | 6 |
| 2 | 100660 | Gummibricka 12x36x4 | 6 |
| 3 | 106051-20 | Rörbåge Fram Hyundai (svetsad) | 1 |
| 4 | 400071 | Skruv M6S M8x20 FZB Helgängad | 6 |
| 5 | 404140 | Bricka SRKB 9x28x2 FZB | 6 |
| 6 | 100598 | Klämfäste 50 mm | 5 |
| 7 | 102847 | Fästplåt Arb ljus 4st (636mm) | 1 |
| 8 | 487540 | Led Positionsljus vit klarglas | 2 |
| 9 | 487560 | Led Positionsljus orange klarglas | 8 |
| 10 | 487550 | Led Positionsljus röd klarglas | 3 |
| 11 | ISO 10642 - M12x35 | Hexagon socket countersunk head cap screws | 6 |
| 12 | 700036-4 | Tryckknappspanel inkl skruv brytare | 1 |
| 13 | 106053-20 | Rörbåge Bak Hyundai (svetsad) | 1 |
| 14 | 48770-1 | Blixtljus Orange 12-24V Klass2 komp | 8 |
| 15 | 487677-8 | DT Panel 8 pol inkl skruv | 1 |
| 16 | 401006 | Dekal MittX 170 mm swe | 2 |