
















TILLBEHÖR

	BENÄMNING	MODELL		BENÄMNING	MODELL
	Blixtljusramp LED, olika modeller. KLICKA FÖR MER INFO			Fäste för montage av arbetsbelysning på Ø60mm rör.	Passar alla bågar
BLIXTLJUSRAMP LED Art: -	Eller kontakta MittX för mer information		KLÄMFÄSTE 20MM Art: 100597 (Anodiserad) Art: 100597-R2004/72 (Lackad RAL2004) Art: 100597-R9005/40 (Lackad svart/matt) Art: 100597-R9005/85 (Lackad svart/blank) Art: 100597-03 (Lackad valfri kulör)		
	LED-arbetsljus, olika modeller. KLICKA FÖR MER INFO			Fäste för montage av arbetsbelysning på Ø60mm rör.	Passar alla bågar
LED ARBETSLJUS Art: -	Eller kontakta MittX för mer information		KLÄMFÄSTE 50MM Art: 100598 (Anodiserad) Art: 100598-R2004/72 (Lackad RAL2004) Art: 100598-R9005/40 (Lackad svart/matt) Art: 100598-R9005/85 (Lackad svart/blank) Art: 100598-03 (Lackad valfri kulör)		
	LED-ljusramp, olika modeller. KLICKA FÖR MER INFO			Pulverlackad ytbehandling RAL 9005/40 (svart matt) Passar båge 102670-21/23 102670-31/33	Huddig
LED-LJUSRAMP Art: -	Eller kontakta MittX för mer information		TAKRAMPSFÄSTE CC 850-1328MM Art: 700089 Art. 700089-03 (Lackad)		
	Skenorna är pulverlackad i RAL 9005/40 (Svart matt) klämfästen Naturanodiserat eller pulverlackad i valfri kulör. Passar bågar 850-1328mm c/c				
TAKRAMPSFÄSTE CC 1308-1748MM Art: 700090 Art. 700090-03 (Lackad)	Skenorna är pulverlackad i RAL 9005/40 (Svart matt) klämfästen Naturanodiserat eller pulverlackad i valfri kulör. Passar bågar 1308-1748mm c/c		TAKRAMPSFÄSTE HUDDIG Art: 70100	Takrampsfäste inkl. skruvar. Används till JCB takbåge 102610-23	JCB
					
			PROFILSATS BLIXTLJUSRAMP JCB Art: 102617		

TILLBEHÖR

	BENÄMNING	MODELL		BENÄMNING	MODELL
	<p>Fäste med plats för 4st arbetsljus när man inte kan ha fyra klämfästen. Tillverkad av 5mm aluplåt.</p>			<p>Fästen för att montera Leica-master tillsammans med motviktsbåge till EWR170e.</p>	Volvo EWR170E
<p>FÄSTE ARB.LJUS 4ST (550MM) INKL. SKRUV Art: 102846P</p>			<p>SATS INFÄSTNINGSPLATTOR EWR170E Art: 102415</p>		
	<p>Fäste med plats för 4st arbetsljus när man inte kan ha fyra klämfästen. Tillverkad av 5mm aluplåt.</p>			<p>Grenkontakt för att grena ut till två arbetsljus DT 2,5mm² Hane till 2x 1,5mm² Hona Längd 250mm/500mm</p>	
<p>FÄSTE ARB.LJUS 4ST (635MM) INKL. SKRUV Art: 102847P</p>			<p>GRENKONTAKT DT2,5-HA/ 2X DT1,5-HO Art: 487675</p>		
	<p>Fästen för att montera Scanlaser-master tillsammans med motviktsbåge till EWR150e. Begränsare till huv ingår.</p>	Volvo EWR150E		<p>Kabelstege inkl. montagesats. Passar 102180-21/23, 102180-21-Rail/23-Rail (Atlas 140-160W)</p>	Atlas 140-160W
<p>FÄSTE SCANLASER KOMPL. EWR150E Art: 101760</p>			<p>KABELSTEGE KOMPLETT Art: 487687</p>		