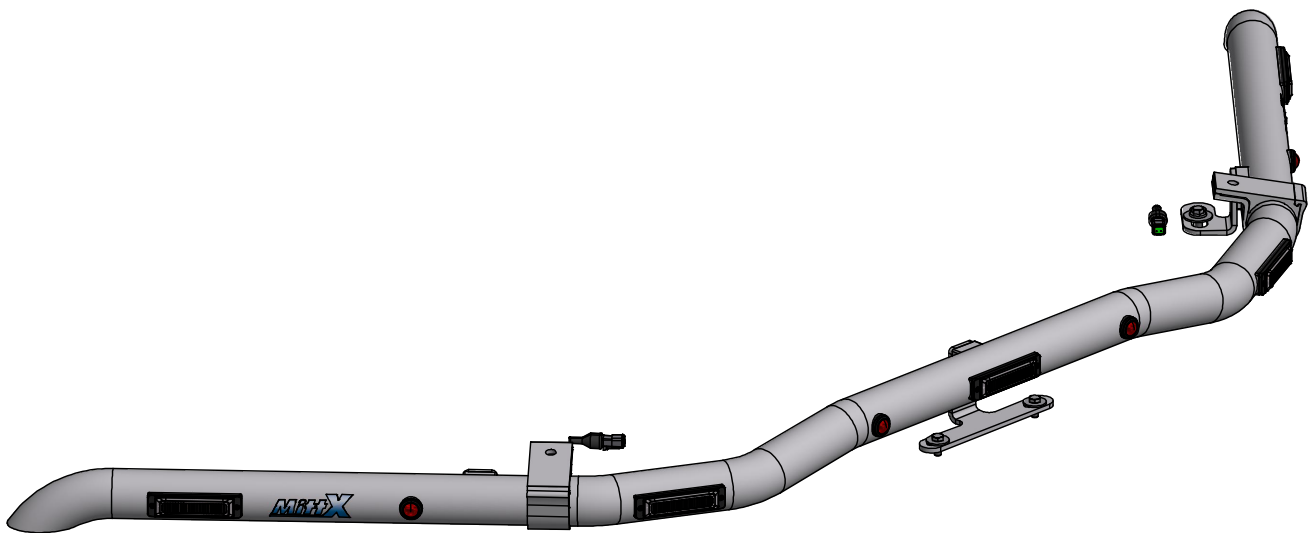


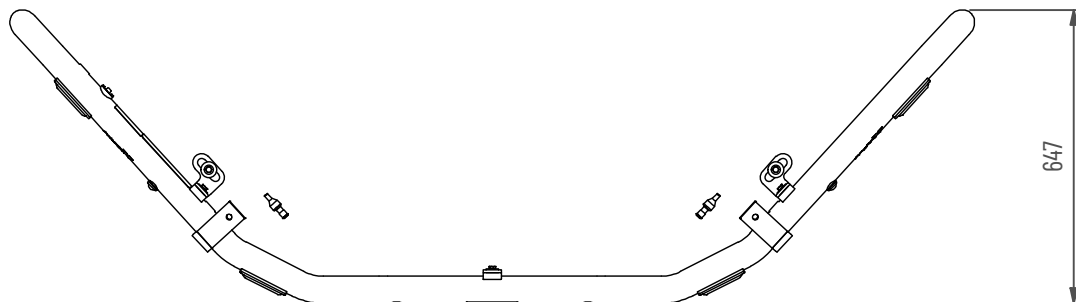
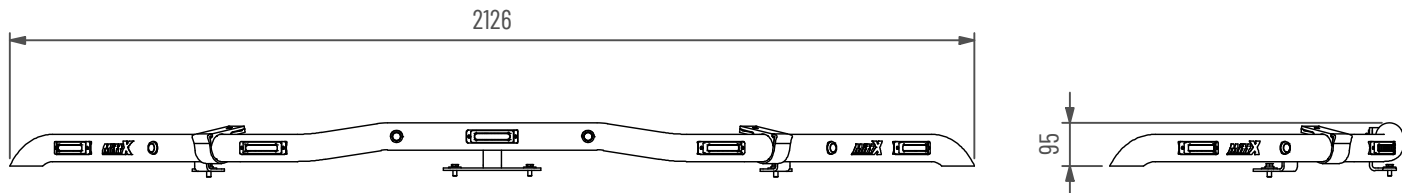
# Motviktsbåge CAT 306-310 NG

Klämfästen 2x, Blixt 5x, Pos 4x Röd

Doc.no PD00056



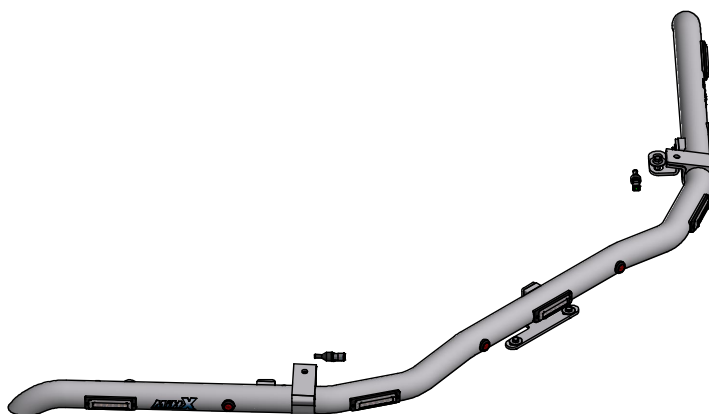
100806-20 A



### Underhåll & Rengöring

Spola aldrig koncentrerat direkt mot eller med högt tryck (högtryckstvätt) på lampor och övrig elektronisk utrustning. Alla våra lampor är IP-klassade för att klara vatten och fukt, men för ökad livslängd rekommenderas aktsamhet vid rengöring.

På produkter med naturanodiserad yta, använd inte alkaliska eller sura rengöringsmedel. Dessa medel skadar den naturanodiserade ytan. Använd endast rengöringsmedel med värde mellan 6-8 pH. På starkt nedsmutsade ytor kan lackrengörare användas.



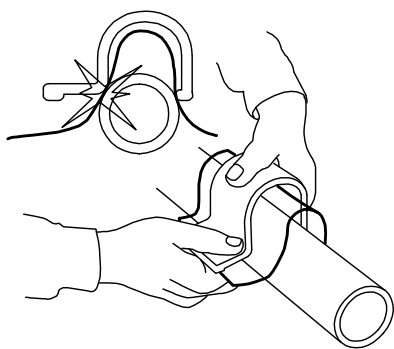
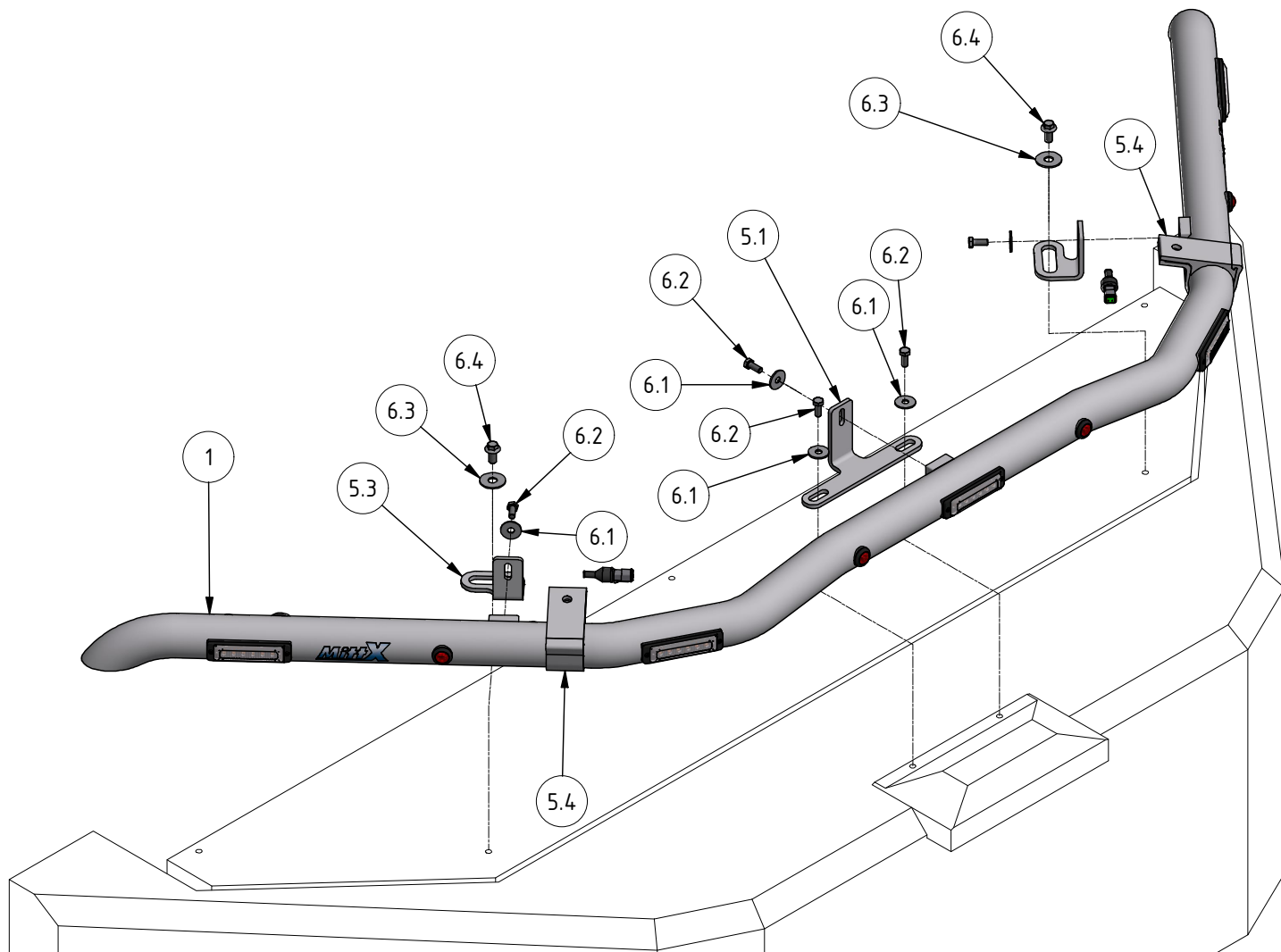
### Ändring av blyxtljusmönster

- Ändra blyxtljusmönster med att hålla knappen intryckt ca 1 sekund.
- För att nollställa blyxtljusen hålls knappen intryckt ca 5 sekunder. Blyxtljusen ställs i fabriksläge #0 (Random)  
OBS: R65 är EU-godkänd mönster och rekommenderas användas.

|  |                                   |
|--|-----------------------------------|
| <b>0</b> - Random (default)                  | <b>10</b> - Single (all)(SAE)     |
| <b>1</b> - Single (split)                    | <b>11</b> - Double (all)          |
| <b>2</b> - Double (split)                    | <b>12</b> - Quad (all)            |
| <b>3</b> - Quad (split)                      | <b>13</b> - Quint (all)           |
| <b>4</b> - Quint (split)                     | <b>14</b> - Mega (all)            |
| <b>5</b> - Mega (split)                      | <b>15</b> - Ultra (all)           |
| <b>6</b> - Ultra (split)                     | <b>16</b> - Single-Quad (all)     |
| <b>7</b> - Single-Quad (split)               | <b>17</b> - Single H/L (all)      |
| <b>8</b> - Single H/L (split)                | <b>18</b> - Steady 2 (California) |
| <b>9</b> - Single (all) (R65 - EU Certified) | <b>19</b> - Steady 4 (all)        |



- MittX produkter är endast avsedd som armatur för ljus & varningssystem.
- Produkten får under inga omständigheter brukas för bogsering eller som lyftanordning.
- Produkten är heller inte avsedd att användas som skyddsräcke, handtag eller fotsteg.



Använd emballageplast vid montering av klämfäste för att inte skada/repa bågens ytbehandling

| Pos. | Art.nr    | Benämning                         | Antal |
|------|-----------|-----------------------------------|-------|
| 1    | 106081-20 | Rörb Motv Svets CAT 306-310       | 1     |
| 2    | 401000    | Dekal MittX 100 mm                | 2     |
| 3    | 401003    | Dekal Blixtljusmönster            | 1     |
| 4    | 401002    | Dekal Varning                     | 1     |
| 5    | 106080-70 | Fästen Motvbåge CAT 306-310 NG    | 1     |
| 5.1  | 700096    | Fäste Motv Cat                    | 1     |
| 5.2  | 700044    | Fäste centrering Ø60 rör Höger    | 1     |
| 5.3  | 700043    | Fäste centrering Ø60 rör Vänster  | 1     |
| 5.4  | 100598    | Klämfäste 50 mm                   | 2     |
| 6    | 106080-80 | Skrusats Motvbåge CAT 306-310 NG  | 1     |
| 6.1  | 404140    | Bricka SRKB 9x28x2 FZB            | 5     |
| 6.2  | 400071    | Skruv M6S M8x20 FZB Helgångad     | 5     |
| 6.3  | 40404-1   | Bricka SRKB 12,5x35x2 FZB         | 2     |
| 6.4  | 404181    | Skruv M6SF M10x20 FZB             | 2     |
| 7    | 106080-90 | Kablage Motvbåge CAT 306-310 NG   | 1     |
| 7.1  | 48765-1   | Blixtljus gul 12-24V              | 5     |
| 7.2  | 487550    | Led Positionsljus röd klarglas    | 4     |
| 7.3  | 101024    | Kabelgenomföring Ø20              | 3     |
| 7.4  | 700036    | Tryckknappspanel rund             | 1     |
| 7.5  | 487698    | Krympflatstifthylsa Blå 6,3x0,8   | 2     |
| 7.6  | 487697    | Tryckknappsomkopplare             | 1     |
| 7.7  | 40314     | Skruv MC6S M3x12 A4               | 2     |
| 7.8  | 487617    | DT-kontakt 2-pol hona 1,5 kvmm    | 2     |
| 7.9  | 487619    | DT-2H0/HA Gummihylsa 0,5-1,5 kvmm | 2     |