

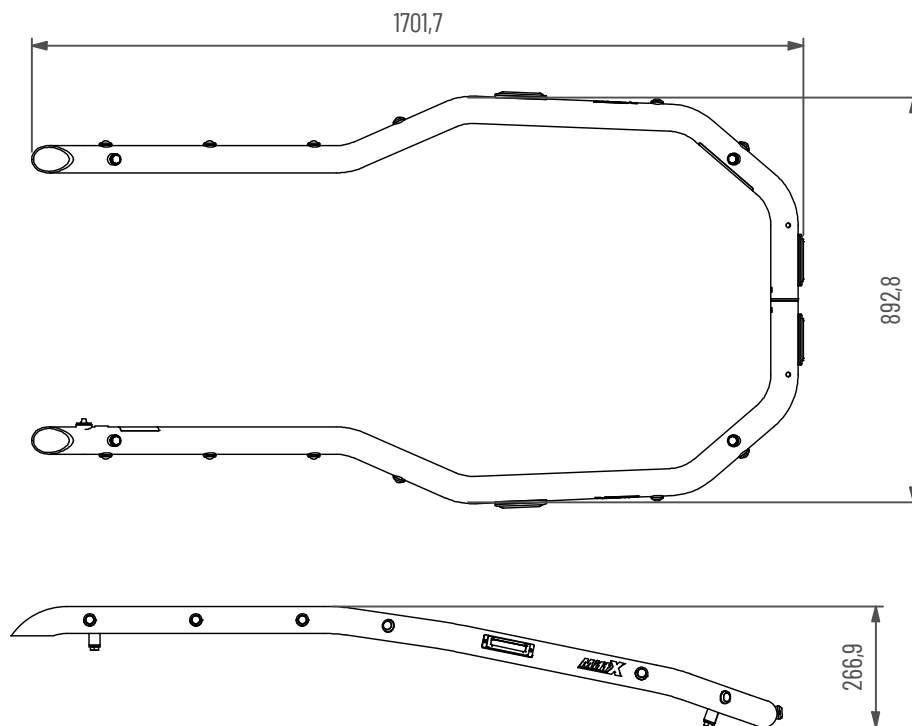
Motorhuvsbåge Volvo L60-L90H

Blixtljus x4, Positionsljus Orange x10, Röd X2

Doc.no PD00039



1011800 B



Underhåll & Rengöring

Spola aldrig koncentrerat direkt mot eller med högt tryck (högtryckstvätt) på lampor och övrig elektronisk utrustning. Alla våra lampor är IP-klassade för att klara vatten och fukt, men för ökad livslängd rekommenderas aktsamhet vid rengöring.

På produkter med naturanodiserad yta, använd inte alkaliska eller sura rengöringsmedel. Dessa medel skadar den naturanodiserade ytan. Använd endast rengöringsmedel med värde mellan 6-8 pH. På starkt nedsmutsade ytor kan lackrengörare användas.


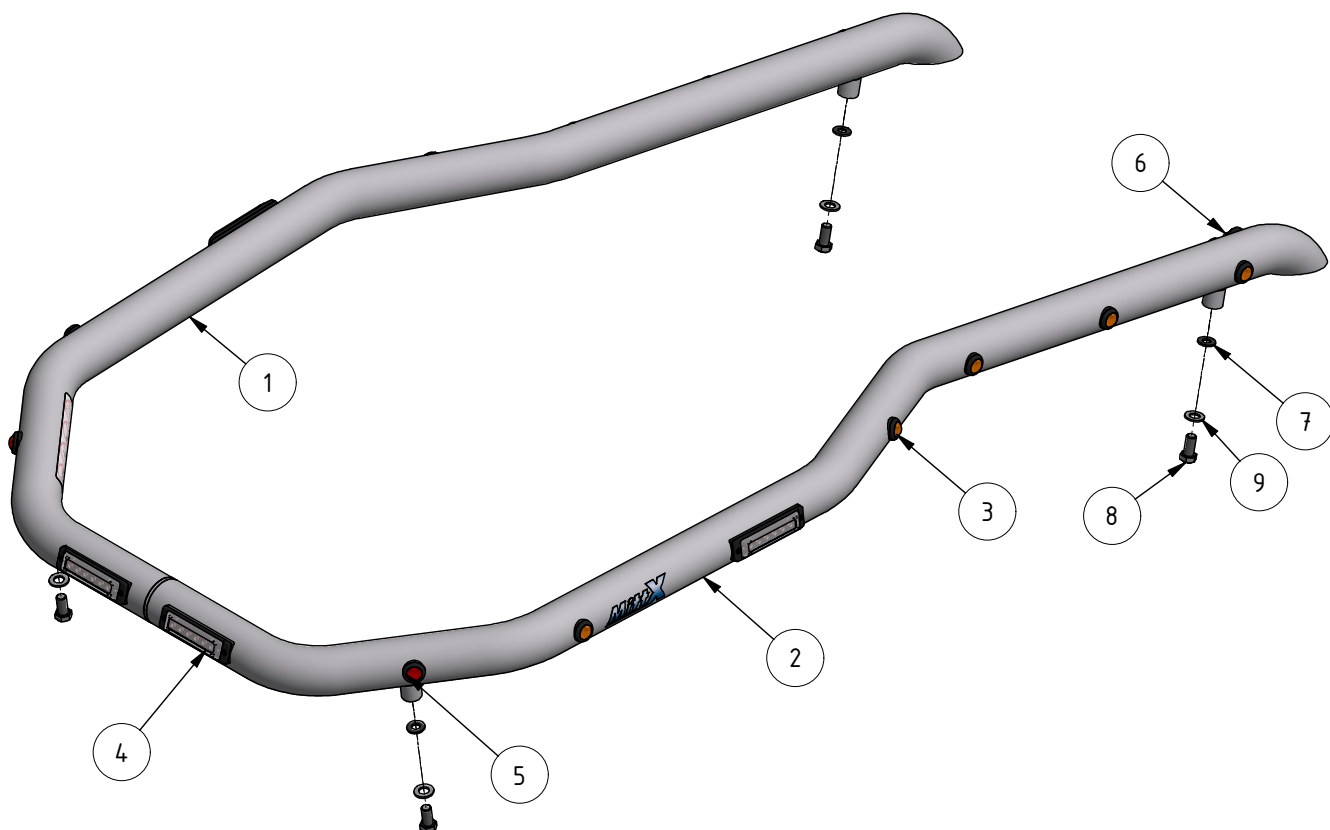
Ändring av blixtljusbilder

- Ändra blixtljusbilder med att hålla knappen intryckt ca 1 sekund.
- För att nollställa blixtljusen hålls knappen intryckt ca 5 sekunder. Blixtljusen ställs i fabriksläge #0 (Random)

0 - Random (default)	10 - Single (all)(SAE)
1 - Single (split)	11 - Double (all)
2 - Double (split)	12 - Quad (all)
3 - Quad (split)	13 - Quint (all)
4 - Quint (split)	14 - Mega (all)
5 - Mega (split)	15 - Ultra (all)
6 - Ultra (split)	16 - Single-Quad (all)
7 - Single-Quad (split)	17 - Single H/L (all)
8 - Single H/L (split)	18 - Steady 2 (California)
9 - Single (all)(R65)	19 - Steady 4 (all)



- MittX produkter är endast avsedd som armatur för ljus & varningssystem.
- Produkten får under inga omständigheter brukas för bogsering eller som lyftanordning.
- Produkten är heller inte avsedd att användas som skyddsräcke, handtag eller fotsteg.



Inkoppling:

Röd = Blixtljus +
Svart = Blixtljus -
Gul = Funktion (Behöver EJ anslutas)

Blå = Positionsljus +
Grå = Positionsljus -

Pos	Artikelnummer	Benämning	Ant
1	101131	Rörbåge Vänster svetsad	1
2	101132	Rörbåge Höger svetsad	1
3	487560	Led Positionsljus gul klarglas	10
4	48765-1	Blixtljus gul 12-24V	4
5	487550	Led Positionsljus röd klarglas	2
6	487697	Tryckknappsomkopplare	1
7	100650	Gummibricka 10x24x4	4
8	400163	Skruv M6S M12x25 FZB Helgängad	4
9	40404	Bricka SRKB 13x24x2 FZB	4